

令和5年11月公表

白 浜 町 財 政 状 況

白 浜 町

公 表

地方自治法第243条の3第1項及び白浜町財政状況の作成及び公表に関する条例に基づき、白浜町の財政状況を次のとおり公表する。

令和5年11月1日

白浜町長 井瀬 誠

■一般会計予算執行状況■ ～令和5年度上半期（4月～9月） 【前年度同期比較】～

○ 歳 入

	令和5年度			令和4年度			収納率比較 C-F
	予算現額 A	収入済額 B	収納率 C	予算現額 D	収入済額 E	収納率 F	
町 税	31億3,854万円	21億8,531万円	69.6%	31億408万円	21億4,127万円	69.0%	0.6%
地 方 譲 与 税	1億5,119万円	5,503万円	36.4%	1億5,320万円	5,354万円	34.9%	1.5%
利 子 割 交 付 金	94万円	41万円	43.6%	222万円	59万円	26.6%	17.0%
配 当 割 交 付 金	2,013万円	406万円	20.2%	1,228万円	399万円	32.5%	-12.3%
株 式 等 譲 渡 所 得 割 交 付 金	1,279万円	0円	0.0%	1,556万円	0円	0.0%	0.0%
法 人 事 業 税 交 付 金	3,756万円	1,785万円	47.5%	3,530万円	2,011万円	57.0%	-9.5%
地 方 消 費 税 交 付 金	5億2,486万円	2億8,314万円	53.9%	4億8,393万円	2億7,078万円	56.0%	-2.1%
ゴ ル フ 場 利 用 税 交 付 金	734万円	281万円	38.3%	812万円	283万円	34.9%	3.4%
環 境 性 能 割 交 付 金	1,119万円	446万円	39.9%	1,224万円	337万円	27.5%	12.4%
地 方 特 例 交 付 金	1,300万円	1,361万円	104.7%	1,000万円	1,439万円	143.9%	-39.2%
地 方 交 付 税	40億2,619万円	27億2,678万円	67.7%	40億4,394万円	26億8,037万円	66.3%	1.4%
交 通 安 全 対 策 特 別 交 付 金	170万円	71万円	41.8%	200万円	87万円	43.5%	-1.7%
分 担 金 及 び 負 担 金	3,482万円	837万円	24.0%	3,049万円	1,503万円	49.3%	-25.3%
使 用 料 及 び 手 数 料	2億8,852万円	1億650万円	36.9%	2億8,667万円	1億1,585万円	40.4%	-3.5%
国 庫 支 出 金	12億8,651万円	5億4,666万円	42.5%	18億6,384万円	2億7,433万円	14.7%	27.8%
県 支 出 金	8億8,198万円	7,322万円	8.3%	9億1,714万円	7,267万円	7.9%	0.4%
財 産 収 入	2,380万円	1,811万円	76.1%	2,339万円	1,646万円	70.4%	5.7%
寄 附 金	6億660万円	1億6,618万円	27.4%	5億660万円	1億2,557万円	24.8%	2.6%
繰 入 金	9億7,817万円	379万円	0.4%	7億1,854万円	377万円	0.5%	-0.1%
繰 越 金	2億9,871万円	6億3,673万円	213.2%	2億1,774万円	5億8,480万円	268.6%	-55.4%
諸 収 入	3億6,113万円	1億3,370万円	37.0%	3億5,248万円	1億2,649万円	35.9%	1.1%
町 債	7億810万円	0円	0.0%	10億3,003万円	0円	0.0%	0.0%
歳 入 合 計	134億1,377万円	69億8,743万円	52.1%	138億2,979万円	65億2,708万円	47.2%	4.9%

※1 予算現額及び収入済額には繰越分を含みます。

※2 四捨五入により、合計が一致しない場合があります。

■一般会計予算執行状況■ ～令和5年度上半期（4月～9月） 【前年度同期比較】～

○ 歳 出

	令和5年度			令和4年度			執行率比較 C-F
	予算現額 A	支出済額 B	執行率 C	予算現額 D	支出済額 E	執行率 F	
議 会 費	9,275万円	4,473万円	48.2%	9,008万円	4,405万円	48.9%	-0.7%
総 務 費	23億9,481万円	6億4,441万円	26.9%	23億3,959万円	6億8,204万円	29.2%	-2.3%
民 生 費	37億8,511万円	16億1,791万円	42.7%	42億6,237万円	16億2,333万円	38.1%	4.6%
衛 生 費	19億7,054万円	5億6,713万円	28.8%	17億735万円	5億2,471万円	30.7%	-1.9%
労 働 費	201万円	201万円	100.0%	201万円	201万円	100.0%	0.0%
農 林 水 産 業 費	5億4,614万円	1億3,054万円	23.9%	4億9,725万円	1億3,168万円	26.5%	-2.6%
観 光 費	4億9,817万円	1億7,796万円	35.7%	6億4,553万円	2億792万円	32.2%	3.5%
土 木 費	8億1,988万円	3億3,176万円	40.5%	10億2,647万円	3億9,458万円	38.4%	2.1%
消 防 費	7億8,927万円	3億2,698万円	41.4%	7億6,396万円	3億5,334万円	46.3%	-4.9%
教 育 費	9億1,848万円	3億9,908万円	43.5%	9億5,662万円	4億1,172万円	43.0%	0.5%
災 害 復 旧 費	3,749万円	127万円	3.4%	820万円	75万円	9.1%	-5.7%
公 債 費	15億4,644万円	7億5,054万円	48.5%	15億1,370万円	7億5,044万円	49.6%	-1.1%
予 備 費	1,268万円	0円	0.0%	1,666万円	0円	0.0%	0.0%
歳 出 合 計	134億1,377万円	49億9,432万円	37.2%	138億2,979万円	51億2,657万円	37.1%	0.1%

※1 予算現額及び支出済額には繰越分を含みます。

※2 四捨五入により、合計が一致しない場合があります。

■特別会計予算執行状況■ ～令和5年度上半期（4月～9月） 【前年度同期比較】～

○ 歳 入

特別会計名	令和5年度			令和4年度			収納率比較 C - F
	予算現額 A	収入済額 B	収納率 C	予算現額 D	収入済額 E	収納率 F	
国民健康保険事業特別会計事業勘定	28億3,234万円	13億6,217万円	48.1%	29億3,093万円	13億5,981万円	46.4%	1.7%
国民健康保険事業特別会計日置診療施設勘定	1,300万円	948万円	72.9%	1,100万円	900万円	81.8%	-8.9%
国民健康保険事業特別会計三舞診療施設勘定	620万円	457万円	73.7%	500万円	605万円	121.0%	-47.3%
国民健康保険事業特別会計川添診療施設勘定	3,000万円	1,300万円	43.3%	2,450万円	1,300万円	53.1%	-9.8%
後期高齢者医療特別会計	6億7,426万円	3億2,153万円	47.7%	6億7,549万円	3億517万円	45.2%	2.5%
介護保険特別会計	35億9,507万円	16億500万円	44.6%	33億6,533万円	15億5,016万円	46.1%	-1.5%
土地取得特別会計	2,010万円	445万円	22.1%	2,010万円	391万円	19.5%	2.6%

○ 歳 出

特別会計名	令和5年度			令和4年度			執行率比較 C - F
	予算現額 A	支出済額 B	執行率 C	予算現額 D	支出済額 E	執行率 F	
国民健康保険事業特別会計事業勘定	28億3,234万円	12億650万円	42.6%	29億3,093万円	12億3,293万円	42.1%	0.5%
国民健康保険事業特別会計日置診療施設勘定	1,300万円	529万円	40.7%	1,100万円	366万円	33.3%	7.4%
国民健康保険事業特別会計三舞診療施設勘定	620万円	248万円	40.0%	500万円	183万円	36.6%	3.4%
国民健康保険事業特別会計川添診療施設勘定	3,000万円	1,006万円	33.5%	2,450万円	774万円	31.6%	1.9%
後期高齢者医療特別会計	6億7,426万円	2億4,929万円	37.0%	6億7,549万円	2億6,091万円	38.6%	-1.6%
介護保険特別会計	35億9,507万円	12億9,291万円	36.0%	33億6,533万円	12億9,395万円	38.4%	-2.4%
土地取得特別会計	2,010万円	0円	0.0%	2,010万円	0円	0.0%	0.0%

※予算現額並びに収入済額及び支出済額には繰越分を含みます。

町民1人当たりの町税負担の状況（令和5年9月30日現在）

科 目	予算額	世帯数	人口	1世帯あたり 税負担額	1人あたりの 税負担額
町民税	9億2,980万円	令和5年9月30日 現在 11,137世帯	令和5年9月30日 現在 20,274人	83,487円	45,862円
固定資産税	16億7,902万円			150,761円	82,816円
軽自動車税	9,763万円			8,766円	4,816円
市町村たばこ税	1億3,412万円			12,043円	6,615円
入湯税	1億6,669万円			14,967円	8,222円
都市計画税	1億3,128万円			11,788円	6,475円
計	31億3,854万円			281,812円	154,806円

※四捨五入により、合計が一致しない場合があります。

財産及び負債の状況（令和5年9月30日現在）

【財 産】

土地	13,931,980㎡
建物	178,134㎡
有価証券	3,869万円
出資金等	4億1,431万円
基金	58億3,351万円

【一時借入金】

会計名	現在高
—	0円

【町 債】

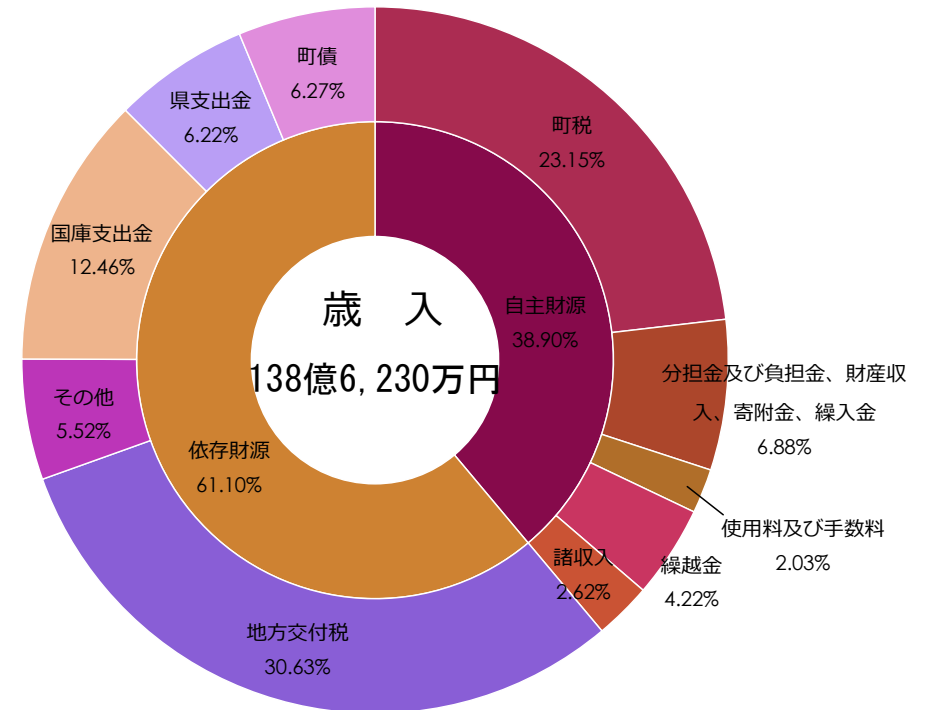
会計別	分類名	現 在 高
一 般 会 計	総務債	28億5,858万円
	民生債	6億977万円
	衛生債	7億3,902万円
	農林水産業債	7億3,847万円
	商工債	5億4,567万円
	土木債	7億2,610万円
	公営住宅債	2億4,011万円
	消防債	9億4,057万円
	教育債	36億972万円
	その他	42億8,208万円
	災害復旧債	1億5,548万円
合 計		154億4,557万円

※四捨五入により、合計が一致しない場合があります。

令和4年度 決算状況（一般会計）

【歳入】

科目	R03決算額	R04決算額	対前年度比増減	
			増減額	増減率
町 税	29億7,434万円	32億951万円	2億3,517万円	7.91%
地 方 譲 与 税	1億4,964万円	1億5,538万円	574万円	3.84%
利 子 割 交 付 金	216万円	108万円	△ 108万円	△ 50.00%
配 当 割 交 付 金	1,732万円	1,541万円	△ 191万円	△ 11.03%
株 式 等 譲 渡 所 得 割 交 付 金	1,932万円	1,101万円	△ 831万円	△ 43.01%
法 人 事 業 税 交 付 金	3,411万円	3,812万円	401万円	11.76%
地 方 消 費 税 交 付 金	5億87万円	5億1,046万円	959万円	1.91%
ゴ ル フ 場 利 用 税 交 付 金	741万円	685万円	△ 56万円	△ 7.56%
環 境 性 能 割 交 付 金	856万円	1,107万円	251万円	29.32%
地 方 特 例 交 付 金	2億2,396万円	1,448万円	△ 2億948万円	△ 93.53%
地 方 交 付 税	42億3,575万円	42億4,624万円	1,049万円	0.25%
交 通 安 全 対 策 特 別 交 付 金	175万円	163万円	△ 12万円	△ 6.86%
分 担 金 及 び 負 担 金	2,582万円	3,049万円	467万円	18.09%
使 用 料 及 び 手 数 料	2億5,932万円	2億8,187万円	2,255万円	8.70%
国 庫 支 出 金	20億5,246万円	17億2,697万円	△ 3億2,549万円	△ 15.86%
県 支 出 金	8億8,508万円	8億6,201万円	△ 2,307万円	△ 2.61%
財 産 収 入	3,765万円	2,610万円	△ 1,155万円	△ 30.68%
寄 附 金	4億9,706万円	6億3,519万円	1億3,813万円	27.79%
繰 入 金	1億9,644万円	2億6,195万円	6,551万円	33.35%
繰 越 金	1億1,261万円	5億8,480万円	4億7,219万円	419.31%
諸 収 入	3億3,052万円	3億6,225万円	3,173万円	9.60%
町 債	18億2,487万円	8億6,943万円	△ 9億5,544万円	△ 52.36%
歳 入 合 計	143億9,702万円	138億6,230万円	△ 5億3,472万円	△ 3.71%

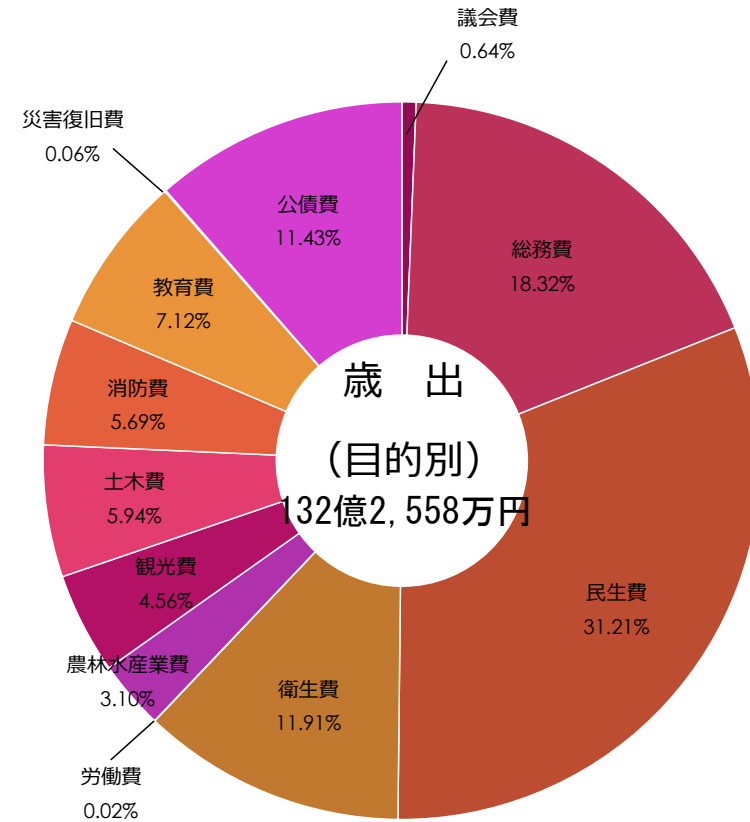


※四捨五入により、合計等が一致しない場合や、構成比の計が100にならない場合があります。

令和4年度 決算状況（一般会計）

【歳出】（目的別）

科目	R03決算額	R04決算額	対前年度比増減	
			増減額	増減率
議会費	1億291万円	8,472万円	△ 1,819万円	△ 17.68%
総務費	24億2,718万円	24億2,305万円	△ 413万円	△ 0.17%
民生費	42億991万円	41億2,805万円	△ 8,186万円	△ 1.94%
衛生費	15億1,561万円	15億7,569万円	6,008万円	3.96%
労働費	201万円	201万円	0円	0.00%
農林水産業費	4億4,602万円	4億983万円	△ 3,619万円	△ 8.11%
観光費	5億1,378万円	6億279万円	8,901万円	17.32%
土木費	9億2,539万円	7億8,627万円	△ 1億3,912万円	△ 15.03%
消防費	7億8,457万円	7億5,265万円	△ 3,192万円	△ 4.07%
教育費	13億7,412万円	9億4,114万円	△ 4億3,298万円	△ 31.51%
災害復旧費	218万円	819万円	601万円	275.69%
公債費	15億854万円	15億1,119万円	265万円	0.18%
歳出合計	138億1,222万円	132億2,558万円	△ 5億8,664万円	△ 4.25%

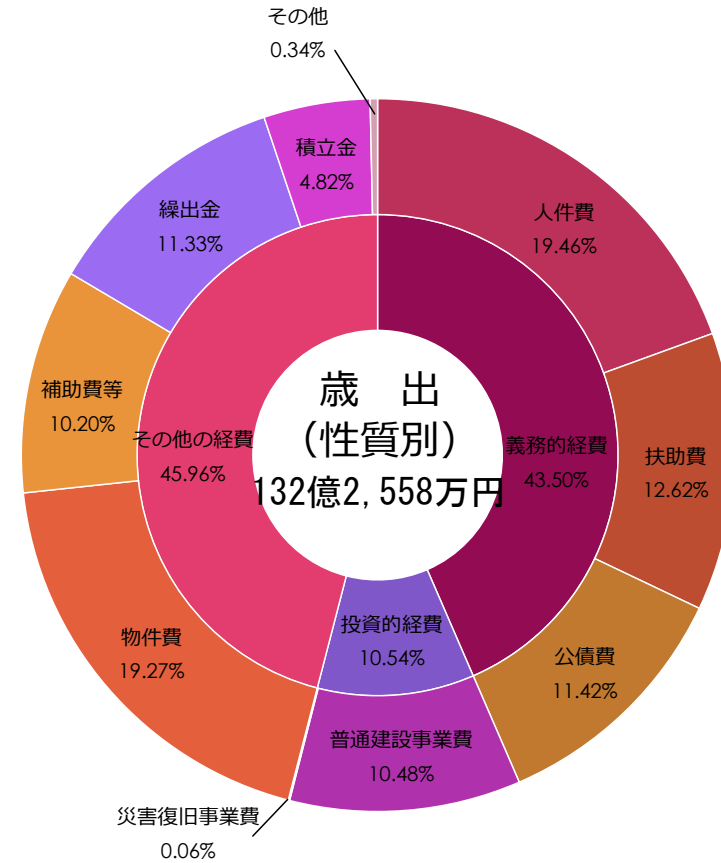


※四捨五入により、合計等が一致しない場合や、構成比の計が100にならない場合があります。

令和4年度 決算状況（一般会計）

【歳出】（性質別）

科目	R03決算額	R04決算額	対前年度比増減	
			増減額	増減率
人件費	25億4,425万円	25億7,309万円	2,884万円	1.13%
物件費	22億8,319万円	25億4,870万円	2億6,551万円	11.63%
維持補修費	2,985万円	4,234万円	1,249万円	41.84%
扶助費	19億1,835万円	16億6,874万円	△2億4,961万円	△13.01%
補助費等	13億709万円	13億4,897万円	4,188万円	3.20%
普通建設事業費	23億8,564万円	13億8,609万円	△9億9,955万円	△41.90%
災害復旧事業費	218万円	819万円	601万円	275.69%
公債費	15億957万円	15億1,040万円	83万円	0.05%
積立金	3億53万円	6億3,808万円	3億3,755万円	112.32%
投資及び出資金	0円	0円	0万円	-
貸付金	200万円	200万円	0万円	-
繰出金	15億2,957万円	14億9,898万円	△3,059万円	△2.00%
歳出合計	138億1,222万円	132億2,558万円	△5億8,664万円	△4.25%



※四捨五入により、合計等が一致しない場合や、構成比の計が100にならない場合があります。

令和4年度 決算状況一覧

会計名	令和3年度決算					令和4年度決算				
	歳入	歳出	歳入歳出 差引額	翌年度に繰 越すべき財 源	実質収支額	歳入	歳出	歳入歳出 差引額	翌年度に繰 越すべき財 源	実質収支額
一般会計	143億9,702万円	138億1,222万円	5億8,480万円	1億971万円	4億7,509万円	138億6,230万円	132億2,558万円	6億3,672万円	4,393万円	5億9,279万円
国民健康保険事業特別会計 事業勘定	27億8,642万円	27億4,823万円	3,819万円	0円	3,819万円	28億3,042万円	28億2,568万円	474万円	0円	474万円
国民健康保険事業特別会計 日置診療施設勘定	1,445万円	1,445万円	0円	0円	0円	1,140万円	1,140万円	0円	0円	0円
国民健康保険事業特別会計 三舞診療施設勘定	754万円	754万円	0円	0円	0円	559万円	559万円	0円	0円	0円
国民健康保険事業特別会計 川添診療施設勘定	2,702万円	2,702万円	0円	0円	0円	2,563万円	2,563万円	0円	0円	0円
後期高齢者医療特別会計	6億6,547万円	6億5,944万円	603万円	0円	603万円	7億1,229万円	7億524万円	705万円	0円	705万円
介護保険特別会計	31億9,942万円	31億853万円	9,089万円	0円	9,089万円	32億4,366万円	31億3,259万円	1億1,107万円	0円	1億1,107万円
土地取得特別会計	967万円	606万円	361万円	0円	361万円	391万円	0円	391万円	0円	391万円

※四捨五入により、差引額等が一致しない場合があります。