

# NET119

## 緊急通報システムのご案内



NET119 緊急通報システムは、スマートフォン等からインターネットを利用して119番通報ができるサービスです。聴覚や言語機能の障がいによって音声での会話が困難な方が、いつでも全国どこからでも通報場所を管轄する消防本部へ、音声によらない通報をすることができます。

### 端末の対応機種

下記要件を満たすスマートフォン・タブレット・フィーチャーフォンからサービスの利用が可能です。

※フィーチャーフォンの場合、一部機能が制限されることがあります

		スマートフォン	タブレット	フィーチャーフォン
規格		OSのバージョンがAndroid (5.0以降)、iOS (9.0以降) であること。		SHA-2 証明書、cookieに対応していること
必要な機能	インターネット機能		○ ※1	
	メールサービス機能		○ ※2	
	GPS機能		○	

※1 GoogleChrome (Android)、Safari (iOS)をお使いください。

※2 @の直前又は先頭にピリオドやハイフンなどの記号があるアドレス(\*\*\*\*.@@.ne.jp)、ピリオドやハイフンなどの記号が連続しているアドレス(\*\*...\*\*\*@.ne.jp)は使用できません。

右のQRコード(<https://net119.specan.jp/m/check>)から、お使いのフィーチャーフォンでNET119を利用可能かどうか確認することが出来ます。ページを開いて「現在位置確認」を押してください。



## ご利用対象者

NET119 緊急通報システムは、以下の条件を満たす方にご利用いただけます。

- 田辺市、上富田町、白浜町又はすさみ町に住民登録し、在住している方
- 聴覚・言語機能に障がいがあり、音声電話による通報が困難な方  
(音声電話による緊急通報が困難であると消防長が認めた者)




## 登録方法

窓口担当者がメールアドレスをご案内しますので、ご使用中の携帯通信端末で、空メールを送信してください。(携帯通信端末の操作が不慣れな方は書類での利用申請も可能です。)

※申込窓口 田辺市保健福祉部障害福祉室 上富田町住民生活課 白浜町民生課  
すさみ町住民生活課

### ①QRコードから空メール送信



### ②申請用 URL を記載したメールが届く

### ③URL をクリックして、利用申請をする

申請情報入力・編集

申請者本人

氏名\*

フリガナ\*

生年月日\*

性別: 男  女

住所\*

メールアドレス\*

住所は都道府県名から入力してください。

### 消防署(管理者)が申請内容を確認し認可

### ④登録完了

ID/パスワードが記載されたメールが届く



## 通報の流れ

NET119緊急通報システムでは、緊急時にスマートフォン等からインターネット回線を経由して、指令センター(消防本部)に通報することができます。



## 利用するために

- 事前登録が必要です。
- 申込み窓口は、お住まいの福祉担当課に申請してください。

田辺市・・・保健福祉部障害福祉室

0739-26-4902 (直通)

上富田町・・・住民生活課

0739-34-2373 (直通)

白浜町・・・民生課

0739-43-5702 (直通)

すさみ町・・・住民生活課

0739-55-4804 (直通)

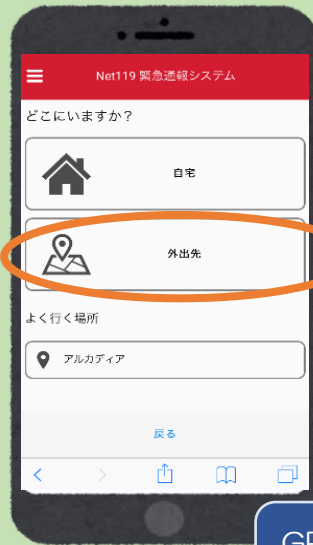
Net119とは



こちらから Youtube の再生リストが開きます。  
Net119 の説明動画を視聴できます。

# NET119 緊急通報システムでできること

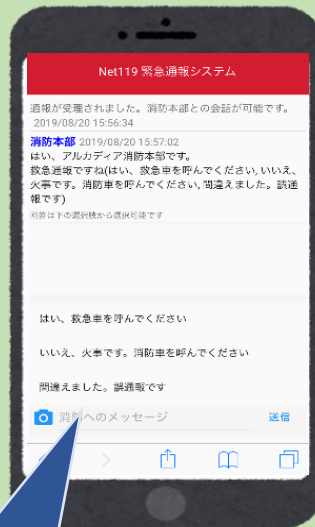
かんたん操作で  
通報ができる！



GPS 機能で  
位置情報を通報



音声読み上げ機能で、  
周りの人に代理通報  
を頼める



チャット形式で  
通報ができる！



練習通報ができる

選択肢をタップするだけ  
でも答えられます

## お問い合わせ先

田辺西牟婁地区消防指令センター

電話番号：0739-34-3119

F A X：0739-34-3134

メールアドレス：keibou@city.tanabe.lg.jp

