

平成27年11月公表

白 浜 町 財 政 事 情

白 浜 町

公 表

地方自治法第243条の3第1項及び白浜町財政事情の作成及び公表に関する条例に基づき、白浜町の財政事情を次のとおり公表する。

平成27年11月1日

白浜町長 井濶 誠

一般会計予算執行状況 ~ 平成27年度上半期（4月～9月） 【前年度同期比較】 ~

歳 入

	平成27年度			平成26年度			収納率比較 C - F
	予算現額 A	収入済額 B	収納率 C	予算現額 D	収入済額 E	収納率 F	
町 税	30億9,288万円	20億9,766万円	67.8%	31億6,933万円	20億8,474万円	65.8%	2.0%
地 方 譲 与 税	1億1,000万円	2,928万円	26.6%	1億131万円	2,930万円	28.9%	-2.3%
利 子 割 交 付 金	878万円	264万円	30.1%	780万円	280万円	35.9%	-5.8%
配 当 割 交 付 金	1,289万円	349万円	27.1%	1,029万円	348万円	33.8%	-6.7%
株 式 等 譲 渡 所 得 割 交 付 金	511万円	0円	0.0%	185万円	0円	0.0%	0.0%
地 方 消 費 税 交 付 金	2億8,635万円	2億3,936万円	83.6%	2億2,984万円	1億3,513万円	58.8%	24.8%
ゴ ル フ 場 利 用 税 交 付 金	777万円	472万円	60.7%	1,294万円	531万円	41.0%	19.7%
自 動 車 取 得 税 交 付 金	1,699万円	789万円	46.4%	2,689万円	413万円	15.4%	31.0%
地 方 特 例 交 付 金	790万円	869万円	110.0%	728万円	818万円	112.4%	-2.4%
地 方 交 付 税	38億2,354万円	25億2,811万円	66.1%	36億5,755万円	24億8,676万円	68.0%	-1.9%
交 通 安 全 対 策 特 別 交 付 金	380万円	157万円	41.3%	380万円	140万円	36.8%	4.5%
分 担 金 及 び 負 担 金	9,454万円	3,944万円	41.7%	1億190万円	4,118万円	40.4%	1.3%
使 用 料 及 び 手 数 料	3億1,212万円	1億3,132万円	42.1%	3億1,422万円	1億3,121万円	41.8%	0.3%
国 庫 支 出 金	10億8,664万円	2億9,427万円	27.1%	13億2,356万円	3億3,665万円	25.4%	1.7%
県 支 出 金	10億3,744万円	2億619万円	19.9%	9億6,444万円	9,540万円	9.9%	10.0%
財 産 収 入	6,505万円	5,885万円	90.5%	7,946万円	4,657万円	58.6%	31.9%
寄 付 金	1,444万円	893万円	61.8%	1,328万円	679万円	51.1%	10.7%
繰 入 金	5億9,482万円	379万円	0.6%	4億1,515万円	380万円	0.9%	-0.3%
繰 越 金	1億7,994万円	5億1,522万円	286.3%	3億5,169万円	6億6,938万円	190.3%	96.0%
諸 収 入	3億5,920万円	1億3,066万円	36.4%	4億6,754万円	1億3,405万円	28.7%	7.7%
町 債	28億5,460万円	0円	0.0%	22億7,300万円	0円	0.0%	0.0%
歳 入 合 計	139億7,479万円	63億1,207万円	45.2%	135億3,312万円	62億2,626万円	46.0%	-0.8%

- 1 予算現額及び収入済額には繰越分を含みます。
- 2 四捨五入により、合計が一致しない場合があります。

一般会計予算執行状況 ~ 平成27年度上半期(4月~9月) 【前年度同期比較】 ~

歳 出

	平成27年度			平成26年度			執行率比較 C - F
	予算現額 A	支出済額 B	執行率 C	予算現額 D	支出済額 E	執行率 F	
議 会 費	1億1,219万円	6,101万円	54.4%	1億608万円	5,650万円	53.3%	1.1%
総 務 費	21億7,299万円	8億2,360万円	37.9%	18億3,242万円	6億2,019万円	33.8%	4.1%
民 生 費	33億2,724万円	10億9,213万円	32.8%	33億7,689万円	14億9,203万円	44.2%	-11.4%
衛 生 費	14億8,511万円	4億2,488万円	28.6%	17億4,844万円	4億8,421万円	27.7%	0.9%
労 働 費	303万円	300万円	99.0%	746万円	480万円	64.3%	34.7%
農 林 水 産 業 費	4億6,423万円	1億3,572万円	29.2%	4億1,257万円	1億3,357万円	32.4%	-3.2%
観 光 費	5億5,621万円	2億9,994万円	53.9%	5億9,205万円	2億4,518万円	41.4%	12.5%
土 木 費	8億1,789万円	3億4,820万円	42.6%	8億3,157万円	3億9,518万円	47.5%	-4.9%
消 防 費	12億5,073万円	6億3,321万円	50.6%	12億8,910万円	3億8,637万円	30.0%	20.6%
教 育 費	24億4,384万円	7億1,526万円	29.3%	19億5,215万円	5億1,714万円	26.5%	2.8%
災 害 復 旧 費	6,516万円	5,473万円	84.0%	1億301万円	6,150万円	59.7%	24.3%
公 債 費	12億7,045万円	6億4,155万円	50.5%	12億7,644万円	6億4,111万円	50.2%	0.3%
予 備 費	571万円	0円	0.0%	494万円	0円	0.0%	0.0%
歳 出 合 計	139億7,479万円	52億3,322万円	37.4%	135億3,312万円	50億3,778万円	37.2%	0.2%

- 1 予算現額及び支出済額には繰越分を含みます。
- 2 四捨五入により、合計が一致しない場合があります。

特別会計予算執行状況 ~ 平成27年度上半期（4月～9月） 【前年度同期比較】 ~

歳 入

特別会計名	平成27年度			平成26年度			収納率比較 C - F
	予算現額	収入済額	収納率	予算現額	収入済額	収納率	
	A	B	C	D	E	F	
国民健康保険事業特別会計事業勘定	38億9,757万円	16億3,029万円	41.8%	34億4,260万円	15億561万円	43.7%	-1.9%
国民健康保険事業特別会計日置診療施設勘定	460万円	230万円	50.0%	480万円	230万円	47.9%	2.1%
国民健康保険事業特別会計三舞診療施設勘定	640万円	300万円	46.9%	640万円	300万円	46.9%	0.0%
国民健康保険事業特別会計川添診療施設勘定	3,260万円	1,306万円	40.1%	3,280万円	1,400万円	42.7%	-2.6%
後期高齢者医療特別会計	5億4,690万円	1億7,105万円	31.3%	5億5,353万円	2億4,409万円	44.1%	-12.8%
介護保険事業特別会計	27億4,989万円	11億213万円	40.1%	26億9,251万円	11億5,457万円	42.9%	-2.8%
住宅資金貸付事業特別会計	325万円	3,586万円	1103.4%	624万円	3,468万円	555.8%	547.6%
土地取得特別会計	3,000万円	3,153万円	105.1%	3,000万円	3,123万円	104.1%	1.0%
健康交流拠点施設特別会計	1億1,840万円	7,800万円	65.9%	1億3,940万円	6,800万円	48.8%	17.1%
簡易水道事業特別会計	3,770万円	1,923万円	51.0%	7,261万円	2,455万円	33.8%	17.2%
農業集落排水事業特別会計	970万円	554万円	57.1%	960万円	755万円	78.6%	-21.5%
下水道事業特別会計	8億1,851万円	2億3,026万円	28.1%	8億6,191万円	2億3,872万円	27.7%	0.4%

歳 出

特別会計名	平成27年度			平成26年度			執行率比較 C - F
	予算現額	支出済額	執行率	予算現額	支出済額	執行率	
	A	B	C	D	E	F	
国民健康保険事業特別会計事業勘定	38億9,757万円	15億3,033万円	39.3%	34億4,260万円	13億9,178万円	40.4%	-1.1%
国民健康保険事業特別会計日置診療施設勘定	460万円	155万円	33.7%	480万円	171万円	35.6%	-1.9%
国民健康保険事業特別会計三舞診療施設勘定	640万円	238万円	37.2%	640万円	258万円	40.3%	-3.1%
国民健康保険事業特別会計川添診療施設勘定	3,260万円	1,120万円	34.4%	3,280万円	1,299万円	39.6%	-5.2%
後期高齢者医療特別会計	5億4,690万円	1億8,841万円	34.5%	5億5,353万円	2億889万円	37.7%	-3.2%
介護保険事業特別会計	27億4,989万円	10億7,702万円	39.2%	26億9,251万円	10億8,430万円	40.3%	-1.1%
住宅資金貸付事業特別会計	325万円	204万円	62.8%	624万円	349万円	55.9%	6.9%
土地取得特別会計	3,000万円	0円	0.0%	3,000万円	0円	0.0%	0.0%
健康交流拠点施設特別会計	1億1,840万円	7,710万円	65.1%	1億3,940万円	6,760万円	48.5%	16.6%
簡易水道事業特別会計	3,770万円	1,502万円	39.8%	7,261万円	1,666万円	22.9%	16.9%
農業集落排水事業特別会計	970万円	392万円	40.4%	960万円	417万円	43.4%	-3.0%
下水道事業特別会計	8億1,851万円	5億2,622万円	64.3%	8億6,191万円	5億5,029万円	63.8%	0.5%

予算現額並びに収入済額及び支出済額には繰越分を含みます。

町民1人当たりの町税負担の状況（平成27年9月30日現在）

科目	予算額	世帯数	人口	1世帯あたり 税負担額	1人あたりの 税負担額
町民税	9億2,244万円	平成27年9月30日 現在 11,150世帯	平成27年9月30日 現在 22,417人	82,730円	41,149円
固定資産税	16億533万円			143,976円	71,612円
軽自動車税	6,474万円			5,806円	2,888円
市町村たばこ税	1億8,333万円			16,442円	8,178円
入湯税	1億8,477万円			16,571円	8,242円
都市計画税	1億3,226万円			11,862円	5,900円
計	30億9,288万円			277,388円	137,970円

四捨五入により、合計が一致しない場合があります。

財産及び負債の状況（平成27年9月30日現在）

【財産】

土地	13,445,312㎡
建物	188,300㎡
有価証券	1億1,979万円
出資金等	4億1,445万円
基金	42億3,229万円

【一時借入金】

会計名	現在高
下水道事業特別会計	3億600万円

【町債】

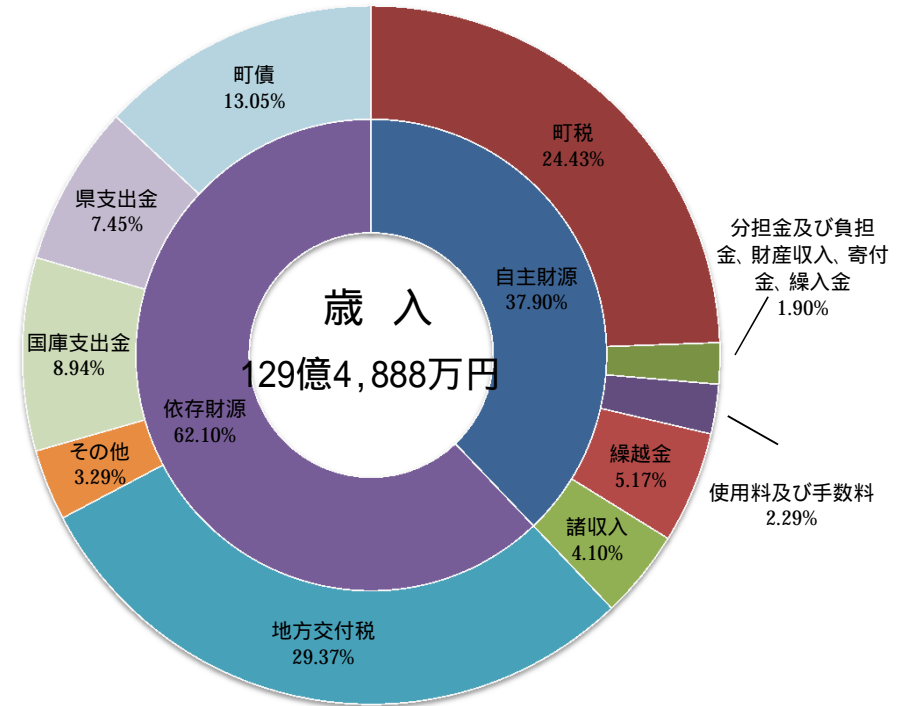
会計別	分類名	現在高
一般 会 計	総務債	17億6,609万円
	民生債	4億5,119万円
	衛生債	7億3,024万円
	農林水産業債	13億337万円
	商工債	8億5,871万円
	土木債	8億334万円
	公営住宅債	5億8,352万円
	消防債	9億8,128万円
	教育債	19億9,952万円
	その他	47億7,583万円
	災害復旧債	1億5,395万円
計	144億703万円	
特 別 会 計	住宅資金	378万円
	健康交流拠点施設	3,406万円
	国保日置診療施設	817万円
	国保三舞診療施設	435万円
	国保川添診療施設	3,454万円
	公共下水道	24億982万円
	農業集落排水	5,117万円
	簡易水道	2,539万円
計	25億7,129万円	
合計	169億7,832万円	

四捨五入により、合計が一致しない場合があります。

平成26年度 決算状況（一般会計）

【歳入】

科目	H25決算額	H26決算額	対前年度比増減	
			増減額	増減率
町 税	31億6,215万円	31億6,354万円	139万円	0.04%
地 方 譲 与 税	1億467万円	1億152万円	315万円	3.01%
利 子 割 交 付 金	884万円	708万円	176万円	19.91%
配 当 割 交 付 金	1,302万円	2,382万円	1,080万円	82.95%
株 式 等 譲 渡 所 得 割 交 付 金	1,692万円	1,140万円	552万円	32.62%
地 方 消 費 税 交 付 金	2億543万円	2億4,612万円	4,069万円	19.81%
ゴ ル フ 場 利 用 税 交 付 金	1,364万円	1,308万円	56万円	4.11%
自 動 車 取 得 税 交 付 金	2,710万円	1,209万円	1,501万円	55.39%
地 方 特 例 交 付 金	854万円	818万円	36万円	4.22%
地 方 交 付 税	38億3,893万円	38億365万円	3,528万円	0.92%
交 通 安 全 対 策 特 別 交 付 金	320万円	289万円	31万円	9.69%
分 担 金 及 び 負 担 金	1億614万円	9,963万円	651万円	6.13%
使 用 料 及 び 手 数 料	3億527万円	2億9,709万円	818万円	2.68%
国 庫 支 出 金	12億8,928万円	11億5,725万円	1億3,203万円	10.24%
県 支 出 金	8億7,450万円	9億6,452万円	9,002万円	10.29%
財 産 収 入	8,612万円	8,439万円	173万円	2.01%
寄 付 金	1,527万円	3,042万円	1,515万円	99.21%
繰 入 金	2,812万円	3,223万円	411万円	14.62%
繰 越 金	6億9,493万円	6億6,938万円	2,555万円	3.68%
諸 収 入	3億7,990万円	5億3,081万円	1億5,091万円	39.72%
町 債	20億1,760万円	16億8,980万円	3億2,780万円	16.25%
歳 入 合 計	131億9,957万円	129億4,888万円	2億5,069万円	1.90%

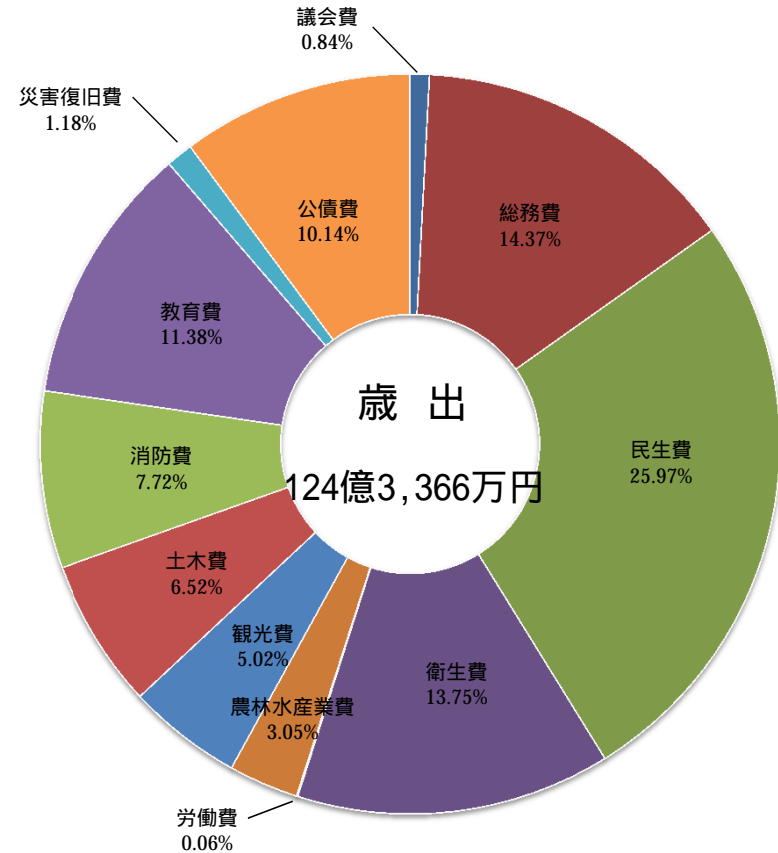


四捨五入により、合計等が一致しない場合や、構成比の計が100にならない場合があります。

平成26年度 決算状況（一般会計）

【歳出】（目的別）

科目	H25決算額	H26決算額	対前年度比増減	
			増減額	増減率
議会費	1億451万円	1億389万円	62万円	0.59%
総務費	17億3,247万円	17億8,616万円	5,369万円	3.10%
民生費	29億6,337万円	32億2,856万円	2億6,519万円	8.95%
衛生費	16億8,881万円	17億964万円	2,083万円	1.23%
労働費	2,297万円	738万円	1,559万円	67.87%
農林水産業費	8億9,409万円	3億7,956万円	5億1,453万円	57.55%
商工費	14億2,499万円	6億2,415万円	8億84万円	56.20%
土木費	8億4,831万円	8億1,121万円	3,710万円	4.37%
消防費	7億8,368万円	9億6,025万円	1億7,657万円	22.53%
教育費	7億1,092万円	14億1,537万円	7億445万円	99.09%
災害復旧費	1億2,386万円	1億4,611万円	2,225万円	17.96%
公債費	12億3,221万円	12億6,138万円	2,917万円	2.37%
歳出合計	125億3,019万円	124億3,366万円	9,653万円	0.77%

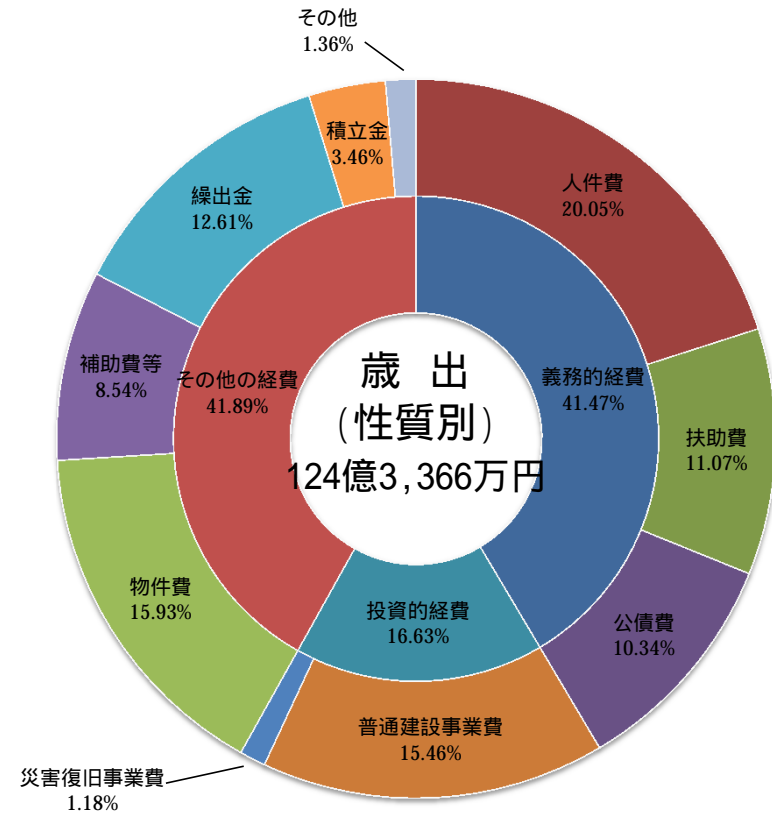


四捨五入により、合計等が一致しない場合や、構成比の計が100にならない場合があります。

平成26年度 決算状況（一般会計）

【歳出】（性質別）

科目	H25決算額	H26決算額	対前年度比増減	
			増減額	増減率
人件費	23億6,985万円	24億9,341万円	1億2,356万円	5.21%
物件費	17億9,552万円	19億8,091万円	1億8,539万円	10.33%
維持補修費	1億3,592万円	1億6,636万円	3,044万円	22.40%
扶助費	12億1,331万円	13億7,693万円	1億6,362万円	13.49%
補助費等	9億8,152万円	10億6,142万円	7,990万円	8.14%
普通建設事業費	25億7,853万円	19億2,216万円	6億5,637万円	25.46%
災害復旧事業費	1億2,387万円	1億4,611万円	2,224万円	17.95%
公債費	12億5,638万円	12億8,598万円	2,960万円	2.36%
積立金	5億7,886万円	4億2,978万円	1億4,908万円	25.75%
投資及び出資金	0円	0円	0円	-
貸付金	320万円	325万円	5万円	1.56%
繰出金	14億9,323万円	15億6,736万円	7,413万円	4.96%
歳出合計	125億3,019万円	124億3,366万円	9,653万円	0.77%



四捨五入により、合計等が一致しない場合や、構成比の計が100にならない場合があります。

平成26年度 決算状況（特別会計）

会計名	平成25年度決算					平成26年度決算				
	歳入	歳出	歳入歳出 差引額	翌年度に 繰越すべ き財源	実質収支額	歳入	歳出	歳入歳出 差引額	翌年度に繰 越すべき財 源	実質収支額
国民健康保険事業特別会計 事業 会 計	33億5,384万円	32億3,950万円	1億1,434万円	0円	1億1,434万円	33億7,908万円	32億4,129万円	1億3,779万円	0円	1億3,779万円
国民健康保険事業特別会計 日置診療施設 勘定	487万円	487万円	0円	0円	0円	347万円	347万円	0円	0円	0円
国民健康保険事業特別会計 三舞診療施設 勘定	676万円	676万円	0円	0円	0円	564万円	564万円	0円	0円	0円
国民健康保険事業特別会計 川添診療施設 勘定	2,845万円	2,845万円	0円	0円	0円	3,225万円	3,225万円	0円	0円	0円
後期高齢者医療特別会計	5億2,480万円	5億2,450万円	30万円	0円	30万円	5億3,833万円	5億3,816万円	17万円	0円	17万円
介護保険特別会計	26億8,238万円	26億2,051万円	6,187万円	0円	6,186万円	26億4,079万円	25億7,832万円	6,247万円	0円	6,247万円
住宅資金貸付事業特別会計	3,583万円	635万円	2,948万円	0円	2,948万円	3,903万円	619万円	3,284万円	0円	3,283万円
土地取得特別会計	3,136万円	13万円	3,123万円	0円	3,123万円	3,155万円	1万円	3,154万円	0円	3,153万円
健康交流拠点施設事業 特 別 会 計	1億4,270万円	1億4,270万円	0円	0円	0円	1億3,911万円	1億3,911万円	0円	0円	0円
簡易水道事業特別会計	3,811万円	3,811万円	0円	0円	0円	6,114万円	5,644万円	470万円	470万円	0円
農業集落排水事業特別会計	983万円	983万円	0円	0円	0円	930万円	930万円	0円	0円	0円
下水道事業特別会計	5億2,758万円	8億5,123万円	3億2,365万円	0円	3億2,365万円	5億3,176万円	8億3,677万円	3億501万円	0円	3億501万円

四捨五入により、差引額等が一致しない場合があります。