

平成26年11月公表

白 浜 町 財 政 事 情

白 浜 町

公 表

地方自治法第243条の3第1項及び白浜町財政事情の作成及び公表に関する条例に基づき、白浜町の財政事情を次のとおり公表する。

平成26年11月1日

白浜町長 井濶 誠

一般会計予算執行状況 ~ 平成26年度上半期（4月～9月） 【前年度同期比較】 ~

歳 入

	平成26年度			平成25年度			収納率比較 C - F
	予算現額 A	収入済額 B	収納率 C	予算現額 D	収入済額 E	収納率 F	
町 税	31億6,933万円	20億8,474万円	65.8%	30億9,999万円	21億103万円	67.8%	-2.0%
地 方 譲 与 税	1億131万円	2,930万円	28.9%	9,936万円	3,093万円	31.1%	-2.2%
利 子 割 交 付 金	780万円	280万円	35.9%	933万円	368万円	39.4%	-3.5%
配 当 割 交 付 金	1,029万円	348万円	33.8%	635万円	211万円	33.2%	0.6%
株 式 等 譲 渡 所 得 割 交 付 金	185万円	0円	0.0%	117万円	0円	0.0%	0.0%
地 方 消 費 税 交 付 金	2億2,984万円	1億3,513万円	58.8%	2億852万円	1億1,914万円	57.1%	1.7%
ゴ ル フ 場 利 用 税 交 付 金	1,294万円	531万円	41.0%	1,400万円	587万円	41.9%	-0.9%
自 動 車 取 得 税 交 付 金	2,689万円	413万円	15.4%	2,603万円	833万円	32.0%	-16.6%
地 方 特 例 交 付 金	728万円	818万円	112.4%	910万円	854万円	93.8%	18.6%
地 方 交 付 税	36億5,755万円	24億8,676万円	68.0%	37億2,100万円	25億261万円	67.3%	0.7%
交 通 安 全 対 策 特 別 交 付 金	380万円	140万円	36.8%	380万円	172万円	45.3%	-8.5%
分 担 金 及 び 負 担 金	1億190万円	4,118万円	40.4%	1億70万円	4,440万円	44.1%	-3.7%
使 用 料 及 び 手 数 料	3億1,422万円	1億3,121万円	41.8%	3億1,163万円	1億3,382万円	42.9%	-1.1%
国 庫 支 出 金	13億2,356万円	3億3,665万円	25.4%	15億58万円	2億6,707万円	17.8%	7.6%
県 支 出 金	9億6,444万円	9,540万円	9.9%	9億8,700万円	1億934万円	11.1%	-1.2%
財 産 収 入	7,946万円	4,657万円	58.6%	1億7,143万円	1,377万円	8.0%	50.6%
寄 付 金	1,328万円	679万円	51.1%	881万円	538万円	61.1%	-10.0%
繰 入 金	4億1,515万円	380万円	0.9%	3億1,073万円	492万円	1.6%	-0.7%
繰 越 金	3億5,169万円	6億6,938万円	190.3%	2億8,534万円	6億9,493万円	243.5%	-53.2%
諸 収 入	4億6,754万円	1億3,405万円	28.7%	4億556万円	1億2,627万円	31.1%	-2.4%
町 債	22億7,300万円	0円	0.0%	28億1,260万円	0円	0.0%	0.0%
歳 入 合 計	135億3,312万円	62億2,626万円	46.0%	140億9,303万円	61億8,386万円	43.9%	2.1%

- 1 予算現額及び収入済額には繰越分を含みます。
- 2 四捨五入により、合計が一致しない場合があります。

一般会計予算執行状況 ~ 平成26年度上半期（4月～9月） 【前年度同期比較】 ~

歳 出

	平成26年度			平成25年度			執行率比較 C - F
	予算現額 A	支出済額 B	執行率 C	予算現額 D	支出済額 E	執行率 F	
議 会 費	1億608万円	5,650万円	53.3%	1億629万円	5,882万円	55.3%	-2.0%
総 務 費	18億3,242万円	6億2,019万円	33.8%	17億2,779万円	5億5,008万円	31.8%	2.0%
民 生 費	33億7,689万円	14億9,203万円	44.2%	31億7,017万円	13億7,206万円	43.3%	0.9%
衛 生 費	17億4,844万円	4億8,421万円	27.7%	17億5,268万円	4億9,553万円	28.3%	-0.6%
労 働 費	746万円	480万円	64.3%	2,827万円	785万円	27.8%	36.5%
農 林 水 産 業 費	4億1,257万円	1億3,357万円	32.4%	9億9,924万円	3億5,707万円	35.7%	-3.3%
観 光 費	5億9,205万円	2億4,518万円	41.4%	14億6,571万円	4億6,638万円	31.8%	9.6%
土 木 費	8億3,157万円	3億9,518万円	47.5%	9億2,538万円	3億6,162万円	39.1%	8.4%
消 防 費	12億8,910万円	3億8,637万円	30.0%	9億721万円	3億1,298万円	34.5%	-4.5%
教 育 費	19億5,215万円	5億1,714万円	26.5%	15億5,343万円	3億487万円	19.6%	6.9%
災 害 復 旧 費	1億301万円	6,150万円	59.7%	2億447万円	2,537万円	12.4%	47.3%
公 債 費	12億7,644万円	6億4,111万円	50.2%	12億4,020万円	6億2,605万円	50.5%	-0.3%
予 備 費	494万円	0円	0.0%	1,219万円	0円	0.0%	0.0%
歳 出 合 計	135億3,312万円	50億3,778万円	37.2%	140億9,303万円	49億3,869万円	35.0%	2.2%

- 1 予算現額及び支出済額には繰越分を含みます。
- 2 四捨五入により、合計が一致しない場合があります。

特別会計予算執行状況 ~ 平成26年度上半期（4月～9月） 【前年度同期比較】 ~

歳 入

特別会計名	平成26年度			平成25年度			収納率比較 C - F
	予算現額	収入済額	収納率	予算現額	収入済額	収納率	
	A	B	C	D	E	F	
国民健康保険事業特別会計事業勘定	34億4,260万円	15億561万円	43.7%	34億3,484万円	15億4,122万円	44.9%	-1.2%
国民健康保険事業特別会計日置診療施設勘定	480万円	230万円	47.9%	730万円	330万円	45.2%	2.7%
国民健康保険事業特別会計三舞診療施設勘定	640万円	300万円	46.9%	790万円	300万円	38.0%	8.9%
国民健康保険事業特別会計川添診療施設勘定	3,280万円	1,400万円	42.7%	3,000万円	1,300万円	43.3%	-0.6%
後期高齢者医療特別会計	5億5,353万円	2億4,409万円	44.1%	5億3,320万円	2億4,145万円	45.3%	-1.2%
介護保険事業特別会計	26億9,251万円	11億5,457万円	42.9%	27億7,394万円	12億5,492万円	45.2%	-2.3%
住宅資金貸付事業特別会計	624万円	3,468万円	555.8%	635万円	2,826万円	445.0%	110.8%
土地取得特別会計	3,000万円	3,123万円	104.1%	3,000万円	2,047万円	68.2%	35.9%
健康交流拠点施設特別会計	1億3,940万円	6,800万円	48.8%	1億4,419万円	7,569万円	52.5%	-3.7%
簡易水道事業特別会計	7,261万円	2,455万円	33.8%	4,269万円	3,445万円	80.7%	-46.9%
農業集落排水事業特別会計	960万円	755万円	78.6%	1,010万円	881万円	87.2%	-8.6%
下水道事業特別会計	8億6,191万円	2億3,872万円	27.7%	8億7,011万円	2億6,964万円	31.0%	-3.3%

歳 出

特別会計名	平成26年度			平成25年度			執行率比較 C - F
	予算現額	支出済額	執行率	予算現額	支出済額	執行率	
	A	B	C	D	E	F	
国民健康保険事業特別会計事業勘定	34億4,260万円	13億9,178万円	40.4%	34億3,484万円	13億7,392万円	40.0%	0.4%
国民健康保険事業特別会計日置診療施設勘定	480万円	171万円	35.6%	730万円	155万円	21.2%	14.4%
国民健康保険事業特別会計三舞診療施設勘定	640万円	258万円	40.3%	790万円	290万円	36.7%	3.6%
国民健康保険事業特別会計川添診療施設勘定	3,280万円	1,299万円	39.6%	3,000万円	1,151万円	38.4%	1.2%
後期高齢者医療特別会計	5億5,353万円	2億889万円	37.7%	5億3,320万円	1億8,862万円	35.4%	2.3%
介護保険事業特別会計	26億9,251万円	10億8,430万円	40.3%	27億7,394万円	11億4,546万円	41.3%	-1.0%
住宅資金貸付事業特別会計	624万円	349万円	55.9%	635万円	357万円	56.2%	-0.3%
土地取得特別会計	3,000万円	0円	0.0%	3,000万円	0円	0.0%	0.0%
健康交流拠点施設特別会計	1億3,940万円	6,760万円	48.5%	1億4,419万円	7,485万円	51.9%	-3.4%
簡易水道事業特別会計	7,261万円	1,666万円	22.9%	4,269万円	1,862万円	43.6%	-20.7%
農業集落排水事業特別会計	960万円	417万円	43.4%	1,010万円	504万円	49.9%	-6.5%
下水道事業特別会計	8億6,191万円	5億5,029万円	63.8%	8億7,011万円	5億7,453万円	66.0%	-2.2%

予算現額並びに収入済額及び支出済額には繰越分を含みます。

町民1人当たりの町税負担の状況（平成26年9月30日現在）

科目	予算額	世帯数	人口	1世帯あたり 税負担額	1人あたりの 税負担額
町民税	9億6,036万円	平成26年9月30日 現在 11,134世帯	平成26年9月30日 現在 22,536人	86,255円	42,614円
固定資産税	16億2,504万円			145,953円	72,109円
軽自動車税	6,273万円			5,634円	2,784円
市町村たばこ税	1億9,065万円			17,123円	8,460円
入湯税	1億8,494万円			16,610円	8,206円
都市計画税	1億4,560万円			13,078円	6,461円
計	31億6,932万円			284,652円	140,634円

財産及び負債の状況（平成26年9月30日現在）

【財産】

土地	13,360,522㎡
建物	188,285㎡
有価証券	1億979万円
出資金等	4億3,084万円
基金	38億2,387万円

【一時借入金】

会計名	現在高
下水道事業特別会計	3億2,400万円

【町債】

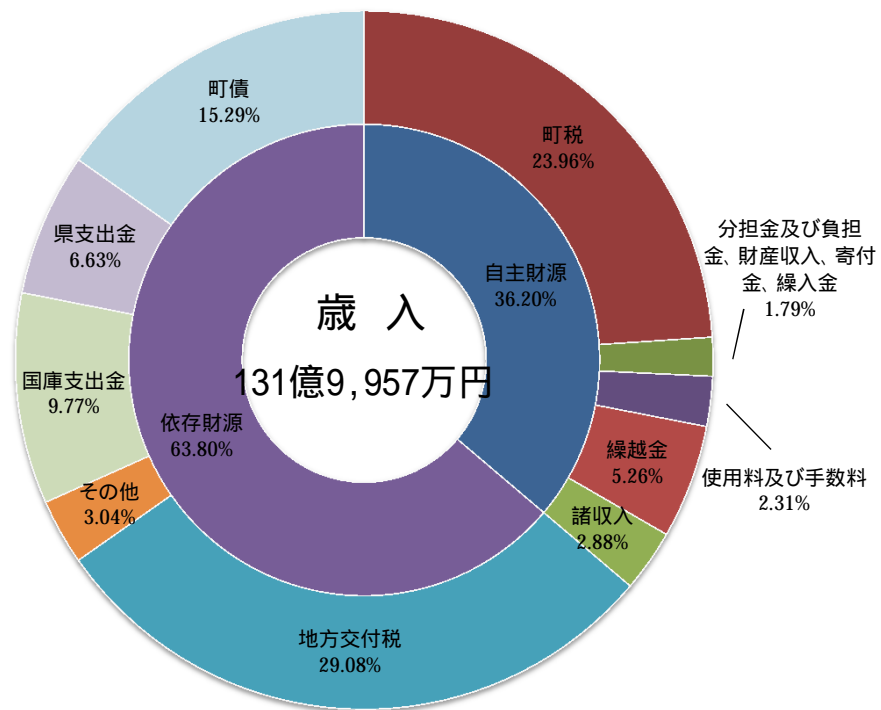
会計別	分類名	現在高
一般 会 計	総務債	18億835万円
	民生債	4億7,934万円
	衛生債	5億2,168万円
	農林水産業債	14億3,952万円
	商工債	8億1,232万円
	土木債	9億4,394万円
	公営住宅債	6億3,166万円
	消防債	8億6,325万円
	教育債	15億8,857万円
	その他	45億5,356万円
	災害復旧債	1億1,162万円
計	137億5,381万円	
特 別 会 計	住宅資金	828万円
	健康交流拠点施設	1億6,588万円
	国保日置診療施設	1,005万円
	国保三舞診療施設	544万円
	国保川添診療施設	4,105万円
	公共下水道	26億386万円
	農業集落排水	5,476万円
	簡易水道	422万円
計	28億9,354万円	
合計	166億4,735万円	

四捨五入により、合計が一致しない場合があります。

平成25年度 決算状況（一般会計）

【歳入】

科目	H24決算額	H25決算額	対前年度比増減	
			増減額	増減率
町 税	31億3,363万円	31億6,215万円	2,852万円	0.91%
地 方 譲 与 税	1億932万円	1億467万円	465万円	4.25%
利 子 割 交 付 金	895万円	884万円	11万円	1.23%
配 当 割 交 付 金	680万円	1,302万円	622万円	91.47%
株 式 等 譲 渡 所 得 割 交 付 金	125万円	1,692万円	1,567万円	1,253.60%
地 方 消 費 税 交 付 金	2億719万円	2億543万円	176万円	0.85%
ゴ ル フ 場 利 用 税 交 付 金	1,379万円	1,364万円	15万円	1.09%
自 動 車 取 得 税 交 付 金	3,192万円	2,710万円	482万円	15.10%
地 方 特 例 交 付 金	835万円	854万円	19万円	2.28%
地 方 交 付 税	38億5,852万円	38億3,893万円	1,959万円	0.51%
交 通 安 全 対 策 特 別 交 付 金	347万円	320万円	27万円	7.78%
分 担 金 及 び 負 担 金	1億258万円	1億614万円	356万円	3.47%
使 用 料 及 び 手 数 料	2億9,670万円	3億527万円	857万円	2.89%
国 庫 支 出 金	10億7,584万円	12億8,928万円	2億1,344万円	19.84%
県 支 出 金	8億7,691万円	8億7,450万円	241万円	0.27%
財 産 収 入	4,098万円	8,612万円	4,514万円	110.15%
寄 付 金	1,917万円	1,527万円	390万円	20.34%
繰 入 金	3,570万円	2,812万円	758万円	21.23%
繰 越 金	6億4,373万円	6億9,493万円	5,120万円	7.95%
諸 収 入	4億3,394万円	3億7,990万円	5,404万円	12.45%
町 債	16億1,660万円	20億1,760万円	4億100万円	24.81%
歳 入 合 計	125億2,534万円	131億9,957万円	6億7,423万円	5.38%

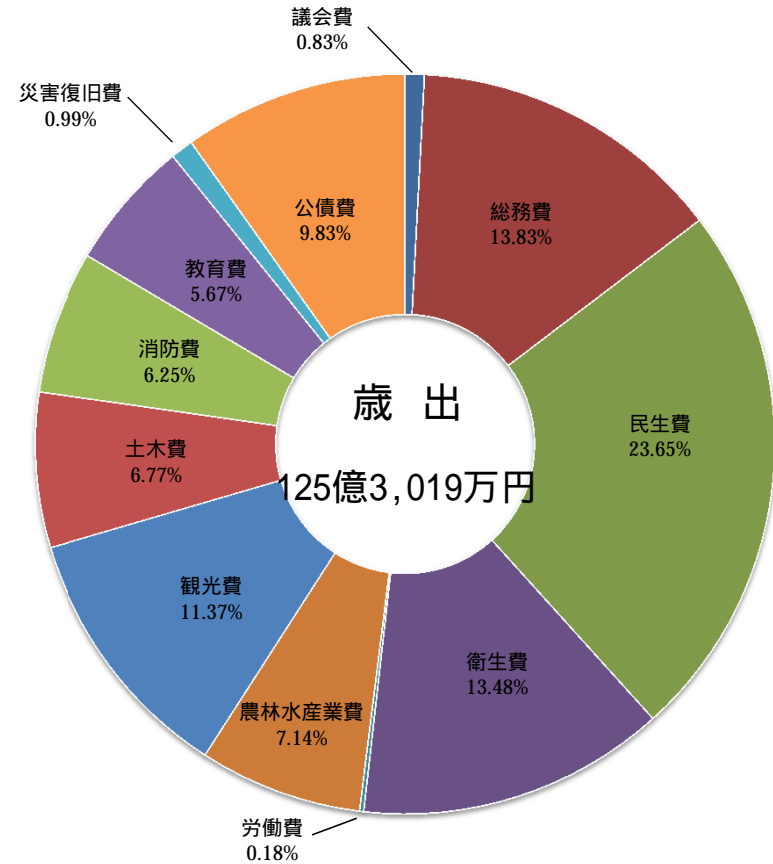


四捨五入により、合計等が一致しない場合や、構成比の計が100にならない場合があります。

平成25年度 決算状況（一般会計）

【歳出】（目的別）

科目	H24決算額	H25決算額	対前年度比増減	
			増減額	増減率
議会費	1億1,070万円	1億451万円	619万円	5.59%
総務費	17億2,451万円	17億3,247万円	796万円	0.46%
民生費	29億361万円	29億6,337万円	5,976万円	2.06%
衛生費	16億2,288万円	16億8,881万円	6,593万円	4.06%
労働費	5,369万円	2,297万円	3,072万円	57.22%
農林水産業費	6億3,729万円	8億9,409万円	2億5,680万円	40.30%
商工費	6億5,437万円	14億2,499万円	7億7,062万円	117.77%
土木費	7億6,538万円	8億4,831万円	8,293万円	10.84%
消防費	7億4,398万円	7億8,368万円	3,970万円	5.34%
教育費	12億1,111万円	7億1,092万円	5億19万円	41.30%
災害復旧費	1億5,621万円	1億2,386万円	3,235万円	20.71%
公債費	12億4,668万円	12億3,221万円	1,447万円	1.16%
歳出合計	118億3,041万円	125億3,019万円	6億9,978万円	5.92%

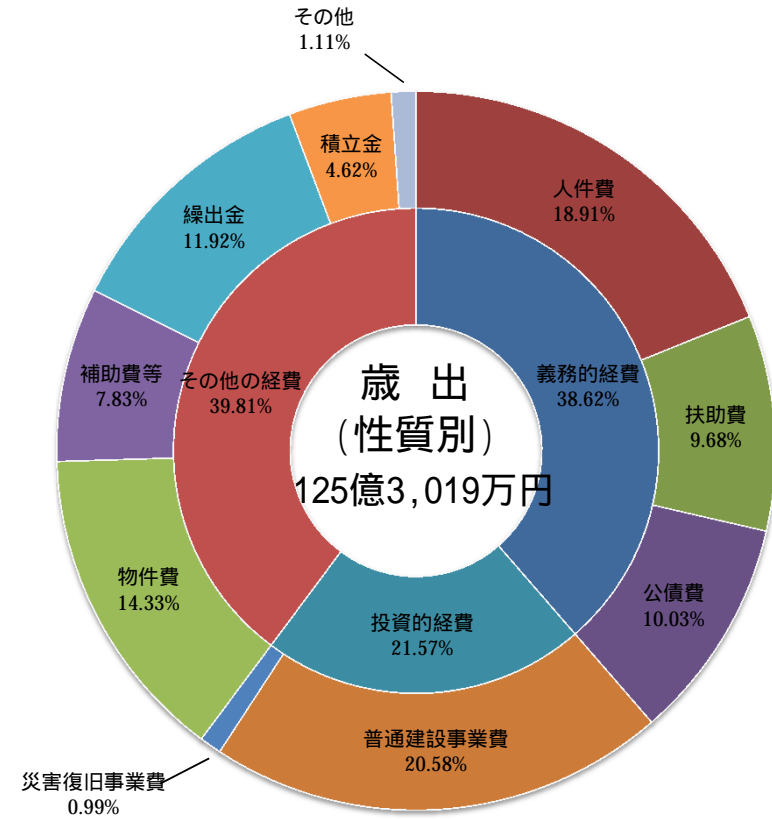


四捨五入により、合計等が一致しない場合や、構成比の計が100にならない場合があります。

平成25年度 決算状況（一般会計）

【歳出】（性質別）

科目	H24決算額	H25決算額	対前年度比増減	
			増減額	増減率
人件費	25億1,296万円	23億6,985万円	1億4,311万円	5.69%
物件費	18億240万円	17億9,552万円	688万円	0.38%
維持補修費	1億5,751万円	1億3,592万円	2,159万円	13.71%
扶助費	11億5,081万円	12億1,331万円	6,250万円	5.43%
補助費等	9億8,152万円	9億8,152万円	0万円	-
普通建設事業費	18億891万円	25億7,853万円	7億6,962万円	42.55%
災害復旧事業費	1億6,094万円	1億2,387万円	3,707万円	23.03%
公債費	12億7,069万円	12億5,638万円	1,431万円	1.13%
積立金	4億3,894万円	5億7,886万円	1億3,992万円	31.88%
投資及び出資金	0円	0円	0万円	-
貸付金	330万円	320万円	10万円	3.03%
繰出金	15億4,244万円	14億9,323万円	4,921万円	3.19%
歳出合計	118億3,042万円	125億3,019万円	6億9,977万円	5.92%



四捨五入により、合計等が一致しない場合や、構成比の計が100にならない場合があります。

平成25年度 決算状況（特別会計）

会計名	平成24年度決算					平成25年度決算				
	歳入	歳出	歳入歳出 差引額	翌年度に 繰越すべ き財源	実質収支額	歳入	歳出	歳入歳出 差引額	翌年度に繰 越すべき財 源	実質収支額
国民健康保険事業特別会計 事業 会 計	32億8,150万円	31億5,704万円	1億2,446万円	0円	1億2,446万円	33億5,384万円	32億3,950万円	1億1,434万円	0円	1億1,434万円
国民健康保険事業特別会計 日置診療施設 勘定	600万円	600万円	0円	0円	0円	487万円	487万円	0円	0円	0円
国民健康保険事業特別会計 三舞診療施設 勘定	828万円	828万円	0円	0円	0円	676万円	676万円	0円	0円	0円
国民健康保険事業特別会計 川添診療施設 勘定	2,926万円	2,926万円	0円	0円	0円	2,845万円	2,845万円	0円	0円	0円
後期高齢者医療特別会計	5億3,134万円	5億3,102万円	32万円	0円	32万円	5億2,480万円	5億2,450万円	30万円	0円	30万円
介護保険特別会計	25億8,720万円	25億304万円	8,416万円	0円	8,416万円	26億8,238万円	26億2,051万円	6,187万円	0円	6,186万円
住宅資金貸付事業特別会計	3,202万円	754万円	2,448万円	0円	2,448万円	3,583万円	635万円	2,948万円	0円	2,948万円
土地取得特別会計	2,018万円	1万円	2,017万円	0円	2,017万円	3,136万円	13万円	3,123万円	0円	3,123万円
健康交流拠点施設事業 特 別 会 計	1億4,499万円	1億3,630万円	869万円	869万円	0円	1億4,270万円	1億4,270万円	0円	0円	0円
簡易水道事業特別会計	3,424万円	3,424万円	0円	0円	0円	3,811万円	3,811万円	0円	0円	0円
農業集落排水事業特別会計	1,092万円	1,092万円	0円	0円	0円	983万円	983万円	0円	0円	0円
下水道事業特別会計	7億8,196万円	11億2,327万円	3億4,131万円	0円	3億4,131万円	5億2,758万円	8億5,123万円	3億2,365万円	0円	3億2,365万円