

告 示 第 53 号

平成25年11月公表

白 浜 町 財 政 事 情

白 浜 町

公 表

地方自治法第243条の3第1項及び白浜町財政事情の作成及び公表に関する条例に基づき、白浜町の財政事情を次のとおり公表する。

平成25年11月 1日

白浜町長 井 潤 誠

■一般会計予算執行状況■ ～平成25年度上半期（4月～9月） 【前年度同期比較】～

○ 歳 入

	平成25年度			平成24年度			収納率比較 C－F
	予算現額 A	収入済額 B	収納率 C	予算現額 D	収入済額 E	収納率 F	
町 税	30億9,999万円	21億103万円	67.7%	30億5,523万円	20億3,334万円	66.6%	1.1%
地 方 譲 与 税	9,936万円	3,093万円	31.1%	1億615万円	3,405万円	32.1%	△1.0%
利 子 割 交 付 金	933万円	368万円	39.4%	922万円	323万円	35.0%	4.4%
配 当 割 交 付 金	635万円	211万円	33.1%	582万円	198万円	34.0%	△0.9%
株 式 等 譲 渡 所 得 割 交 付 金	117万円	0	0.0%	129万円	0	0.0%	0.0%
地 方 消 費 税 交 付 金	2億852万円	1億1,914万円	57.1%	2億342万円	1億1,533万円	56.7%	0.4%
ゴ ル フ 場 利 用 税 交 付 金	1,400万円	587万円	41.9%	1,318万円	565万円	42.9%	△1.0%
自 動 車 取 得 税 交 付 金	2,603万円	833万円	31.9%	2,005万円	1,090万円	54.4%	△22.5%
地 方 特 例 交 付 金	910万円	854万円	93.8%	1,299万円	835万円	64.3%	29.5%
地 方 交 付 税	37億2,100万円	25億261万円	67.2%	37億5,051万円	24億9,343万円	66.5%	0.7%
交 通 安 全 対 策 特 別 交 付 金	380万円	172万円	45.3%	380万円	184万円	48.4%	△3.1%
分 担 金 及 び 負 担 金	1億70万円	4,440万円	44.0%	1億152万円	4,241万円	41.8%	2.2%
使 用 料 及 び 手 数 料	3億1,163万円	1億3,382万円	42.9%	3億477万円	1億2,963万円	42.5%	0.4%
国 庫 支 出 金	15億58万円	2億6,707万円	17.7%	12億8,096万円	2億3,920万円	18.7%	△1.0%
県 支 出 金	9億8,700万円	1億934万円	11.0%	9億8,939万円	7,569万円	7.7%	3.3%
財 産 収 入	1億7,143万円	1,377万円	8.0%	4,901万円	1,673万円	34.1%	△26.1%
寄 付 金	881万円	538万円	61.0%	1,036万円	1,180万円	113.9%	△52.9%
繰 入 金	3億1,073万円	492万円	1.5%	2億9,404万円	0	0.0%	1.5%
繰 越 金	2億8,534万円	6億9,493万円	243.5%	3億1,753万円	6億4,373万円	202.7%	40.8%
諸 収 入	4億556万円	1億2,627万円	33.1%	3億6,103万円	1億2,979万円	35.9%	△2.8%
町 債	28億1,260万円	0	0.0%	19億9,580万円	0	0.0%	0.0%
歳 入 合 計	140億9,303万円	61億8,386万円	53.2%	128億8,607万円	59億9,708万円	46.5%	6.7%

※予算現額及び収入済額には繰越分含む

■一般会計予算執行状況 ■ ～平成25年度上半期（4月～9月） 【前年度同期比較】～

○ 歳 出

	平成25年度			平成24年度			執行率比較 C－F
	予算現額 A	支出済額 B	執行率 C	予算現額 D	支出済額 E	執行率 F	
議 会 費	1億629万円	5,882千円	55.3%	1億1,882万円	6,190千円	52.1%	3.2%
総 務 費	17億2,779万円	5億5,008万円	31.8%	17億6,396万円	5億8,778万円	33.3%	△1.5%
民 生 費	31億7,017万円	13億7,206万円	43.2%	30億1,219万円	14億2,455万円	47.3%	△4.1%
衛 生 費	17億5,268万円	4億9,553万円	28.2%	17億7,266万円	4億5,661万円	25.8%	2.4%
労 働 費	2,827万円	785万円	27.7%	6,534万円	2,409万円	36.9%	△9.2%
農 林 水 産 業 費	9億9,924万円	3億5,707万円	35.7%	10億9,045万円	2億1,797万円	20.0%	15.7%
観 光 費	14億6,571万円	4億6,639万円	31.8%	6億8,823万円	2億2,963万円	33.4%	△1.6%
土 木 費	9億2,538万円	3億6,162万円	39.0%	8億861万円	4億2,709万円	52.8%	△13.8%
消 防 費	9億721万円	3億1,298万円	34.4%	7億8,032万円	3億6,006万円	46.1%	△11.7%
教 育 費	15億5,343万円	3億487万円	19.6%	12億9,677万円	4億7,468万円	36.6%	△17.0%
災 害 復 旧 費	2億447万円	2,537万円	12.4%	2億1,677万円	5,187万円	23.9%	△11.5%
公 債 費	12億4,020万円	6億2,605万円	50.4%	12億5,912万円	5億6,400万円	44.8%	5.6%
予 備 費	1,219万円	0	0.0%	1,283万円	0	0.0%	0.0%
歳 出 合 計	140億9,303千円	49億3,869万円	35.0%	128億8,607千円	48億8,023万円	37.9%	△2.9%

※予算現額及び支出済額には繰越分含む

■特別会計予算執行状況■ ～平成25年度上半期（4月～9月） 【前年度同期比較】～

○ 歳 入

特別会計名	平成25年度			平成24年度			収納率比較 C－F
	予算現額 A	収入済額 B	収納率 C	予算現額 D	収入済額 E	収納率 F	
国民健康保険事業特別会計事業勘定	34億3,484万円	15億4,122万円	44.8%	34億3,303万円	14億6,442万円	42.7%	2.1%
国民健康保険事業特別会計日置診療施設勘定	730万円	330万円	45.2%	690万円	230万円	33.3%	△11.9%
国民健康保険事業特別会計三舞診療施設勘定	790万円	300万円	37.9%	940万円	700万円	74.5%	△36.6%
国民健康保険事業特別会計川添診療施設勘定	3,000万円	1,300万円	43.3%	3,060万円	2,000万円	65.4%	△22.1%
後期高齢者医療特別会計	5億3,320万円	2億4,145万円	45.2%	5億3,580万円	2億3,992万円	44.8%	0.4%
介護保険事業特別会計	27億7,394万円	12億5,492万円	45.2%	26億6,343万円	11億9,390万円	44.8%	0.4%
住宅資金貸付事業特別会計	635万円	2,826万円	444.7%	754万円	2,700万円	358.1%	86.6%
土地取得特別会計	3,000万円	2,047万円	68.2%	3,000万円	1,987万円	66.2%	2.0%
健康交流拠点施設特別会計	1億4,419万円	7,569万円	52.4%	1億4,500万円	6,800万円	46.9%	5.5%
簡易水道事業特別会計	4,269万円	3,445万円	80.6%	3,850万円	2,449万円	63.6%	17.0%
農業集落排水事業特別会計	1,010万円	881万円	87.2%	1,210万円	1,090万円	90.1%	△2.9%
下水道事業特別会計	8億7,011万円	2億6,964万円	30.9%	11億5,812万円	3億7,124万円	32.1%	△1.2%

○ 歳 出

特別会計名	平成25年度			平成24年度			執行率比較 C－F
	予算現額 A	支出済額 B	執行率 C	予算現額 D	支出済額 E	執行率 F	
国民健康保険事業特別会計事業勘定	34億3,484万円	13億7,392万円	39.9%	34億3,303万円	13億2,133万円	38.5%	1.4%
国民健康保険事業特別会計日置診療施設勘定	730万円	155万円	21.2%	690万円	161万円	23.3%	△2.1%
国民健康保険事業特別会計三舞診療施設勘定	790万円	290万円	36.6%	940万円	279万円	29.7%	6.9%
国民健康保険事業特別会計川添診療施設勘定	3,000万円	1,151万円	38.3%	3,060万円	1,152万円	37.6%	0.7%
後期高齢者医療特別会計	5億3,320万円	1億8,862万円	35.3%	5億3,580万円	1億8,620万円	34.8%	0.5%
介護保険事業特別会計	27億7,394万円	11億4,546万円	41.2%	26億6,343万円	10億6,408万円	40.0%	1.2%
住宅資金貸付事業特別会計	635万円	357万円	56.1%	754万円	0	0.0%	56.1%
土地取得特別会計	3,000万円	0	0.0%	3,000万円	0	0.0%	0.0%
健康交流拠点施設特別会計	1億4,419万円	7,485万円	51.9%	1億4,500万円	59万円	0.4%	51.5%
簡易水道事業特別会計	4,269万円	1,862万円	43.6%	3,850万円	1,257万円	32.6%	11.0%
農業集落排水事業特別会計	1,010万円	504万円	49.9%	1,210万円	461万円	38.1%	11.8%
下水道事業特別会計	8億7,011万円	5億7,453万円	66.0%	11億5,812万円	5億9,675万円	51.5%	14.5%

※予算現額及び収入・支出済額には繰越分含む

町民1人当たりの町税負担の状況（H25.9.30現在）

科目	予算額	世帯数	人口	1世帯あたり 税負担額	1人あたりの 税負担額
町民税	9億4,970万円	平成25年9月30日 現在 11,196世帯	平成25年9月30日 現在 22,872人	84,825円	41,523円
固定資産税	15億9,757万円			142,691円	69,848円
軽自動車税	6,017万円			5,374円	2,631円
市町村たばこ税	1億7,482万円			15,615円	7,644円
入湯税	1億8,346万円			16,386円	8,021円
都市計画税	1億3,426万円			11,992円	5,870円
計	30億9,999万円			276,884円	135,537円

財産及び負債の状況（H25.9.30現在）

【財産】

土地	13,377,713㎡
建物	186,602㎡
有価証券	1億1,979万円
出資金等	4億3,330万円
基金	30億2,808万円

【一時借入金】

会計名	現在高
下水道事業特別会計	3億4,200万円

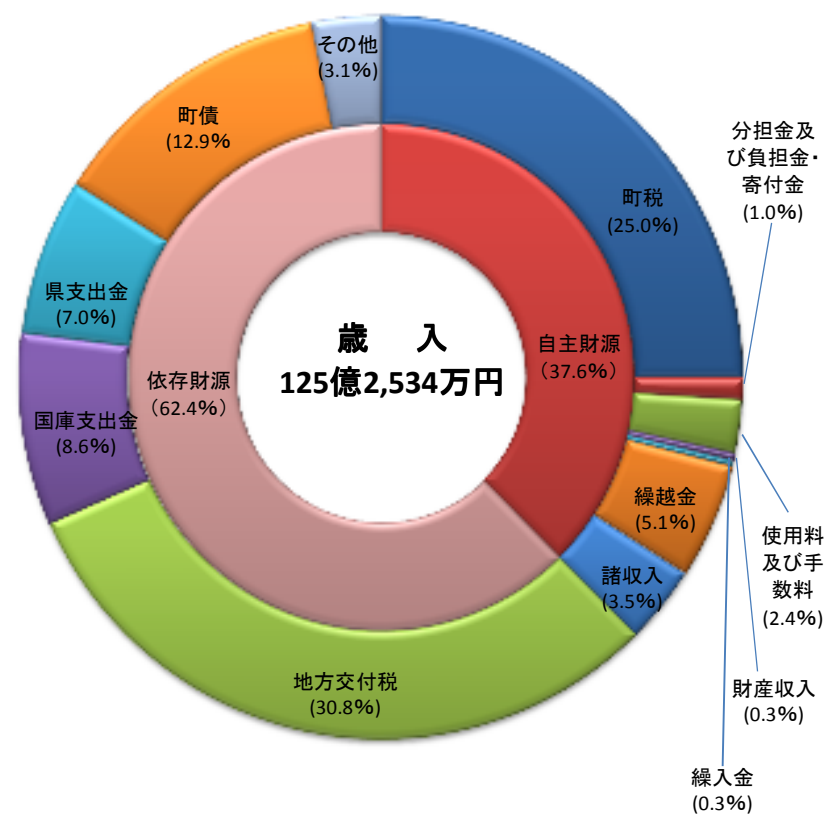
【町債】

会計別	分類名	現在高
一般 会 計	総務債	13億8,284万円
	民生債	4億9,578万円
	衛生債	3億1,213万円
	農林水産業債	14億986万円
	商工債	1億3,137万円
	土木債	10億7,277万円
	公営住宅債	6億8,053万円
	消防債	8億4,227万円
	教育債	16億6,476万円
	その他	46億8,623万円
	災害復旧債	1億1,816万円
	計	127億9,670万円
特 別 会 計	住宅資金	1,460万円
	健康交流拠点施設	2億9,607万円
	国保日置診療施設	1,193万円
	国保三舞診療施設	673万円
	国保川添診療施設	4,749万円
	公共下水道	27億9,869万円
	農業集落排水	5,827万円
	簡易水道	578万円
計	32億3,956万円	
合計		160億3,626万円

平成24年度 決算状況（一般会計）

【歳入】

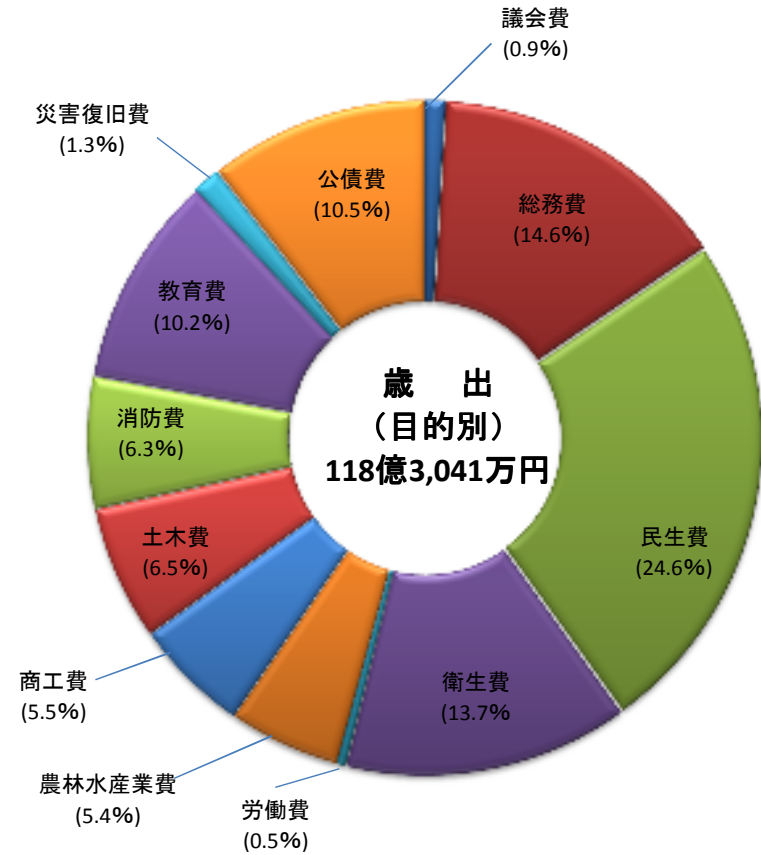
科目	H23決算額	H24決算額	対前年度比増減	
			増減額	増減率
町税	32億3,600万円	31億3,363万円	△1億237万円	△3.2%
地方譲与税	9,815万円	1億932万円	1,117万円	11.4%
利子割交付金	1,011万円	895万円	△116万円	△11.5%
配当割交付金	586万円	680万円	94万円	16.0%
株式等譲渡所得割交付金	121万円	125万円	4万円	3.3%
地方消費税交付金	2億857万円	2億719万円	△138万円	△0.7%
ゴルフ場利用税交付金	1,374万円	1,379万円	5万円	0.4%
自動車取得税交付金	2,202万円	3,192万円	990万円	45.0%
地方特例交付金	3,844万円	835万円	△3,009万円	△78.3%
地方交付税	36億9,484万円	38億5,852万円	1億6,368万円	4.4%
交通安全対策特別交付金	336万円	347万円	11万円	3.3%
分担金及び負担金	1億39万円	1億258万円	219万円	2.2%
使用料及び手数料	2億9,245万円	2億9,670万円	425万円	1.5%
国庫支出金	8億2,461万円	10億7,584万円	2億5,123万円	30.5%
県支出金	8億8,900万円	8億7,691万円	△1,209万円	△1.4%
財産収入	4,637万円	4,098万円	△539万円	△11.6%
寄付金	2,049万円	1,917万円	△132万円	△6.4%
繰入金	5,472万円	3,570万円	△1,902万円	△34.8%
繰越金	8億9,693万円	6億4,373万円	△2億5,320万円	△28.2%
諸収入	3億6,744万円	4億3,394万円	6,650万円	18.1%
町債	17億5,020万円	16億1,660万円	△1億3,360万円	△7.6%
歳入合計	125億7,490万円	125億2,534万円	△4,956万円	△0.4%



平成24年度 決算状況（一般会計）

【歳出】（目的別）

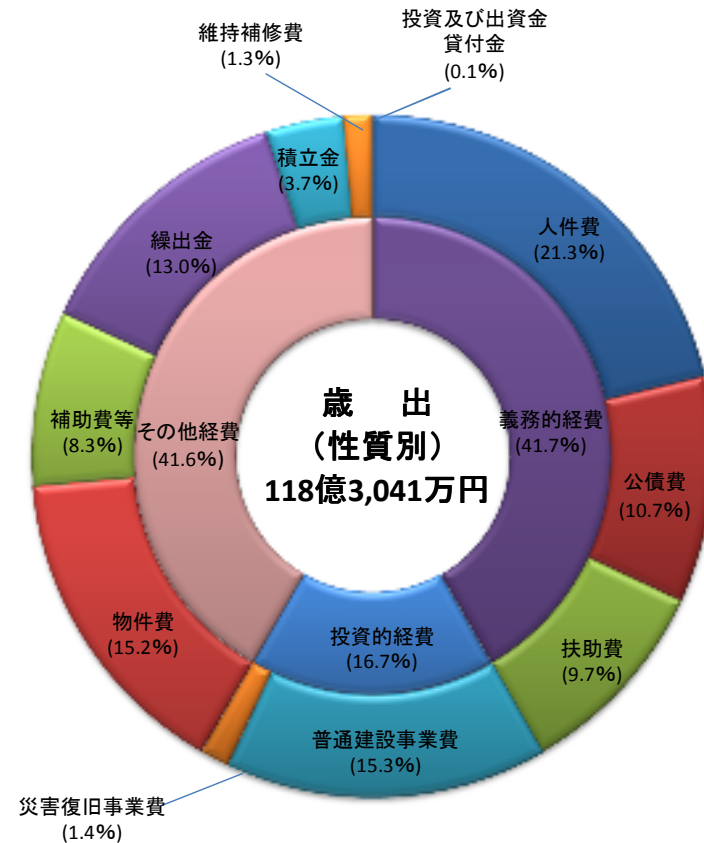
科目	H23決算額	H24決算額	対前年度比増減	
			増減額	増減率
議会費	1億3,036万円	1億1,070万円	△1,966万円	△15.1%
総務費	19億1,077万円	17億2,451万円	△1億8,626万円	△9.7%
民生費	33億4,677万円	29億361万円	△4億4,316万円	△13.2%
衛生費	14億7,543万円	16億2,288万円	1億4,745万円	10.0%
労働費	4,023万円	5,369万円	1,346万円	33.5%
農林水産業費	5億3,799万円	6億3,729万円	9,930万円	18.5%
商工費	4億6,188万円	6億5,437万円	1億9,249万円	41.7%
土木費	7億4,808万円	7億6,538万円	1,730万円	2.3%
消防費	8億1,196万円	7億4,398万円	△6,798万円	△8.4%
教育費	9億8,327万円	12億1,111万円	2億2,784万円	23.2%
災害復旧費	2億8,432万円	1億5,621万円	△1億2,811万円	△45.1%
公債費	12億11万円	12億4,668万円	4,657万円	3.9%
歳出合計	119億3,117万円	118億3,041万円	△1億76千円	△0.8%



平成24年度 決算状況（一般会計）

【歳出】（性質別）

科目	H23決算額	H24決算額	対前年度比増減	
			増減額	増減率
人件費	25億6,697万円	25億1,296万円	△5,401万円	△2.1%
物件費	18億5,967万円	18億240万円	△5,727万円	△3.1%
維持補修費	7,004万円	1億5,751万円	8,747万円	124.9%
扶助費	11億2,776万円	11億5,080万円	2,304万円	2.0%
補助費等	11億3,486万円	9億8,152万円	△1億5,334万円	△13.5%
普通建設事業費	16億3,889万円	18億891万円	1億7,002万円	10.4%
災害復旧事業費	2億7,838万円	1億6,094万円	△1億1,744万円	△42.2%
公債費	12億2,481万円	12億7,069万円	4,588万円	3.7%
積立金	5億1,211万円	4億3,894万円	△7,317万円	△14.3%
投資及び出資金	0	0	0	0.0%
貸付金	366万円	330万円	△36万円	△9.8%
繰出金	15億1,402万円	15億4,244万円	2,842万円	1.9%
歳出合計	119億3,117万円	118億3,041万円	△1億76万円	△0.8%



平成24年度 決算状況（特別会計）

会計名	平成23年度決算					平成24年度決算				
	歳入	歳出	歳入歳出 差引額	翌年度に 繰越すべ き財源	実質収支額	歳入	歳出	歳入歳出 差引額	翌年度に繰 越すべき財 源	実質収支額
国民健康保険事業特別会計 事業会 計	31億1,851万円	29億4,454万円	1億7,397万円	0	1億7,397万円	32億8,150万円	31億5,704万円	1億2,446万円	0	1億2,446万円
国民健康保険事業特別会計 日置診療施設勘定	238万円	238万円	0	0	0	600万円	600万円	0	0	0
国民健康保険事業特別会計 三舞診療施設勘定	747万円	747万円	0	0	0	828万円	828万円	0	0	0
国民健康保険事業特別会計 川添診療施設勘定	2,397万円	2,397万円	0	0	0	2,926万円	2,926万円	0	0	0
後期高齢者医療特別会計	5億1,467万円	5億1,414万円	53万円	0	53万円	5億3,134万円	5億3,102万円	32万円	0	32万円
介護保険特別会計	25億3,641万円	24億7,985万円	5,656万円	0	5,656万円	25億8,720万円	25億304万円	8,416万円	0	8,416万円
住宅資金貸付事業特別会計	3,255万円	993万円	2,262万円	0	2,262万円	3,202万円	754万円	2,448万円	0	2,448万円
土地取得特別会計	1,987万円	0	1,987万円	0	1,987万円	2,018万円	1万円	2,017万円	0	2,017万円
健康交流拠点施設事業 特別 会 計	1億4,601万円	1億4,601万円	0	0	0	1億4,499万円	1億3,630万円	869万円	869万円	0
簡易水道事業特別会計	4,046万円	4,046万円	0	0	0	3,424万円	3,424万円	0	0	0
農業集落排水事業特別会計	1,240万円	1,240万円	0	0	0	1,092万円	1,092万円	0	0	0
下水道事業特別会計	7億1,357万円	10億6,573万円	△3億5,216万円	0	△3億5,216万円	7億8,196万円	11億2,326万円	△3億4,131万円	0	△3億4,131万円