

告 示 第 46 号

平成24年11月公表

白 浜 町 財 政 事 情

白 浜 町

公 表

地方自治法第243条の3第1項及び白浜町財政事情の作成及び公表に関する条例に基づき、白浜町の財政事情を次のとおり公表する。

平成24年11月 1日

白浜町長 井 潤 誠

■一般会計予算執行状況■ ～平成24年度上半期（4月～9月） 【前年度同期比較】～

○ 歳 入

	平成24年度			平成23年度			収納率比較 C－F
	予算現額	収入済額	収納率	予算現額	収入済額	収納率	
	A	B	C	D	E	F	
町 税	30億5,523万円	20億3,334万円	66.6%	31億6,115万円	22億5,295万円	71.3%	△4.7%
地 方 譲 与 税	1億615万円	3,405万円	32.1%	1億996万円	2,894万円	26.3%	5.8%
利 子 割 交 付 金	922万円	323万円	35.0%	1,000万円	398万円	39.8%	△4.8%
配 当 割 交 付 金	582万円	198万円	34.0%	330万円	205万円	62.1%	△28.1%
株 式 等 譲 渡 所 得 割 交 付 金	129万円	0	0.0%	100万円	0	0.0%	0.0%
地 方 消 費 税 交 付 金	2億342万円	1億1,533万円	56.7%	1億8,220万円	1億1,595万円	63.6%	△6.9%
ゴ ル フ 場 利 用 税 交 付 金	1,318万円	565万円	42.9%	1,505万円	549万円	36.5%	6.4%
自 動 車 取 得 税 交 付 金	2,005万円	1,090万円	54.4%	2,993万円	558万円	18.6%	35.8%
地 方 特 例 交 付 金	1,299万円	835万円	64.3%	4,211万円	3,121万円	74.1%	△9.8%
地 方 交 付 税	37億5,051万円	24億9,343万円	66.5%	35億868万円	24億1,128万円	68.7%	△2.2%
交 通 安 全 対 策 特 別 交 付 金	380万円	184万円	48.4%	380万円	173万円	45.5%	2.9%
分 担 金 及 び 負 担 金	1億152万円	4,241万円	41.8%	9,736万円	4,071万円	41.8%	0.0%
使 用 料 及 び 手 数 料	3億477万円	1億2,963万円	42.5%	3億2,211万円	1億2,929万円	40.1%	2.4%
国 庫 支 出 金	12億8,096万円	2億3,920万円	18.7%	9億4,167万円	3億4,231万円	36.4%	△17.7%
県 支 出 金	9億8,939万円	7,569万円	7.7%	11億5,445万円	7,796万円	6.8%	0.9%
財 産 収 入	4,901万円	1,673万円	34.1%	6,036万円	2,290万円	37.9%	△3.8%
寄 付 金	1,036万円	1,180万円	113.9%	1,131万円	1,439万円	127.2%	△13.3%
繰 入 金	2億9,404万円	0	0.0%	2億6,473万円	0	0.0%	0.0%
繰 越 金	3億1,753万円	6億4,373万円	202.7%	7億8,346万円	8億9,693万円	114.5%	88.2%
諸 収 入	3億6,103万円	1億2,979万円	35.9%	3億366万円	1億2,856万円	42.3%	△6.4%
町 債	19億9,580万円	0	0.0%	20億6,490万円	0	0.0%	0.0%
歳 入 合 計	128億8,607万円	59億9,708万円	46.5%	130億7,119万円	65億1,221万円	49.8%	△3.3%

※予算現額及び収入済額には繰越分含む

■一般会計予算執行状況 ■ ～平成24年度上半期（4月～9月） 【前年度同期比較】～

○ 歳 出

	平成24年度			平成23年度			執行率比較 C－F
	予算現額 A	支出済額 B	執行率 C	予算現額 D	支出済額 E	執行率 F	
議 会 費	1億1,882万円	6,190千円	52.1%	1億3,260万円	7,410万円	55.9%	△3.8%
総 務 費	17億6,396万円	5億8,778万円	33.3%	19億6,116万円	5億9,208万円	30.2%	3.1%
民 生 費	30億1,219万円	14億2,455万円	47.3%	35億6,531万円	14億1,202万円	39.6%	7.7%
衛 生 費	17億7,266万円	4億5,661万円	25.8%	15億3,618万円	4億7,275万円	30.8%	△5.0%
労 働 費	6,534万円	2,409万円	36.9%	5,467万円	1,682万円	30.8%	6.1%
農 林 水 産 業 費	10億9,045万円	2億1,797万円	20.0%	10億6,113万円	2億1,795万円	20.5%	△0.5%
観 光 費	6億8,823万円	2億2,963万円	33.4%	4億6,151万円	2億4,367万円	52.8%	△19.4%
土 木 費	8億861万円	4億2,709万円	52.8%	8億3,250万円	3億4,775万円	41.8%	11.0%
消 防 費	7億8,032万円	3億6,006万円	46.1%	8億4,153万円	3億3,307万円	39.6%	6.5%
教 育 費	12億9,677万円	4億7,468万円	36.6%	11億3,336万円	3億6,293万円	32.0%	4.6%
災 害 復 旧 費	2億1,677万円	5,187万円	23.9%	2億5,583万円	779万円	3.0%	20.9%
公 債 費	12億5,912万円	5億6,400万円	44.8%	12億2,483万円	6億832万円	49.7%	△4.9%
予 備 費	1,283万円	0	0.0%	1,058万円	0	0.0%	0.0%
歳 出 合 計	128億8,607千円	48億8,023万円	37.9%	130億7,119万円	46億8,925万円	35.9%	2.0%

※予算現額及び支出済額には繰越分含む

■特別会計予算執行状況■ ～平成24年度上半期（4月～9月） 【前年度同期比較】～

○ 歳 入

特別会計名	平成24年度			平成23年度			収納率比較 C－F
	予算現額 A	収入済額 B	収納率 C	予算現額 D	収入済額 E	収納率 F	
国民健康保険事業特別会計事業勘定	34億3,303万円	14億6,442万円	42.7%	32億6,553万円	13億6,543万円	41.8%	0.9%
国民健康保険事業特別会計日置診療施設勘定	690万円	230万円	33.3%	390万円	135万円	34.6%	△1.3%
国民健康保険事業特別会計三舞診療施設勘定	940万円	700万円	74.5%	950万円	500万円	52.6%	21.9%
国民健康保険事業特別会計川添診療施設勘定	3,060万円	2,000万円	65.4%	2,560万円	1,000万円	39.1%	26.3%
後期高齢者医療特別会計	5億3,580万円	2億3,992万円	44.8%	5億830万円	2億3,846万円	46.9%	△2.1%
介護保険事業特別会計	26億6,343万円	11億9,390万円	44.8%	25億7,169万円	10億5,431万円	41.0%	3.8%
住宅資金貸付事業特別会計	754万円	2,700万円	358.1%	993万円	2,656万円	267.5%	90.6%
土地取得特別会計	3,000万円	1,987万円	66.2%	3,000万円	1,957万円	65.2%	1.0%
健康交流拠点施設特別会計	1億4,500万円	6,800万円	46.9%	1億4,772万円	7,912万円	53.6%	△6.7%
簡易水道事業特別会計	3,850万円	2,449万円	63.6%	4,550万円	1,358万円	29.8%	33.8%
農業集落排水事業特別会計	1,210万円	1,090万円	90.1%	1,320万円	1,196万円	90.6%	△0.5%
下水道事業特別会計	11億5,812万円	3億7,124万円	32.1%	11億638万円	2億7,053万円	24.5%	7.6%

○ 歳 出

特別会計名	平成24年度			平成23年度			執行率比較 C－F
	予算現額 A	支出済額 B	執行率 C	予算現額 D	支出済額 E	執行率 F	
国民健康保険事業特別会計事業勘定	34億3,303万円	13億2,133万円	38.5%	32億6,553万円	12億8,910万円	39.5%	△1.0%
国民健康保険事業特別会計日置診療施設勘定	690万円	161万円	23.3%	390万円	68万円	17.4%	5.9%
国民健康保険事業特別会計三舞診療施設勘定	940万円	279万円	29.7%	950万円	382万円	40.2%	△10.5%
国民健康保険事業特別会計川添診療施設勘定	3,060万円	1,152万円	37.6%	2,560万円	699万円	27.3%	10.3%
後期高齢者医療特別会計	5億3,580万円	1億8,620万円	34.8%	5億830万円	1億7,588万円	34.6%	0.2%
介護保険事業特別会計	26億6,343万円	10億6,408万円	40.0%	25億7,169万円	10億2,719万円	39.9%	0.1%
住宅資金貸付事業特別会計	754万円	0	0.0%	993万円	481万円	48.4%	△48.4%
土地取得特別会計	3,000万円	0	0.0%	3,000万円	0	0.0%	0.0%
健康交流拠点施設特別会計	1億4,500万円	59万円	0.4%	1億4,772万円	6,936万円	47.0%	△46.6%
簡易水道事業特別会計	3,850万円	1,257万円	32.6%	4,550万円	1,239万円	27.2%	5.4%
農業集落排水事業特別会計	1,210万円	461万円	38.1%	1,320万円	615万円	46.6%	△8.5%
下水道事業特別会計	11億5,812万円	5億9,675万円	51.5%	11億638万円	6億2,103万円	56.1%	△4.6%

※予算現額及び収入・支出済額には繰越分含む

町民1人当たりの町税負担の状況（H24.9.30現在）

科目	予算額	世帯数	人口	1世帯あたり 税負担額	1人あたりの 税負担額
町民税	9億932万円	平成24年9月30日 現在 11,222世帯	平成24年9月30日 現在 23,201人	81,030円	39,193円
固定資産税	16億2,749万円			145,027円	70,147円
軽自動車税	5,976万円			5,325円	2,576円
市町村たばこ税	1億3,983万円			12,460円	6,027円
入湯税	1億8,288万円			16,297円	7,882円
都市計画税	1億3,595万円			12,115円	5,860円
計	30億5,523万円			272,254円	131,685円

財産及び負債の状況（H24.9.30現在）

【財産】

土地	13,010,797㎡
建物	186,613㎡
有価証券	1億1,979万円
出資金等	4億3,330万円
基金	24億4,645万円

【一時借入金】

会計名	現在高
下水道事業特別会計	3億5,300万円

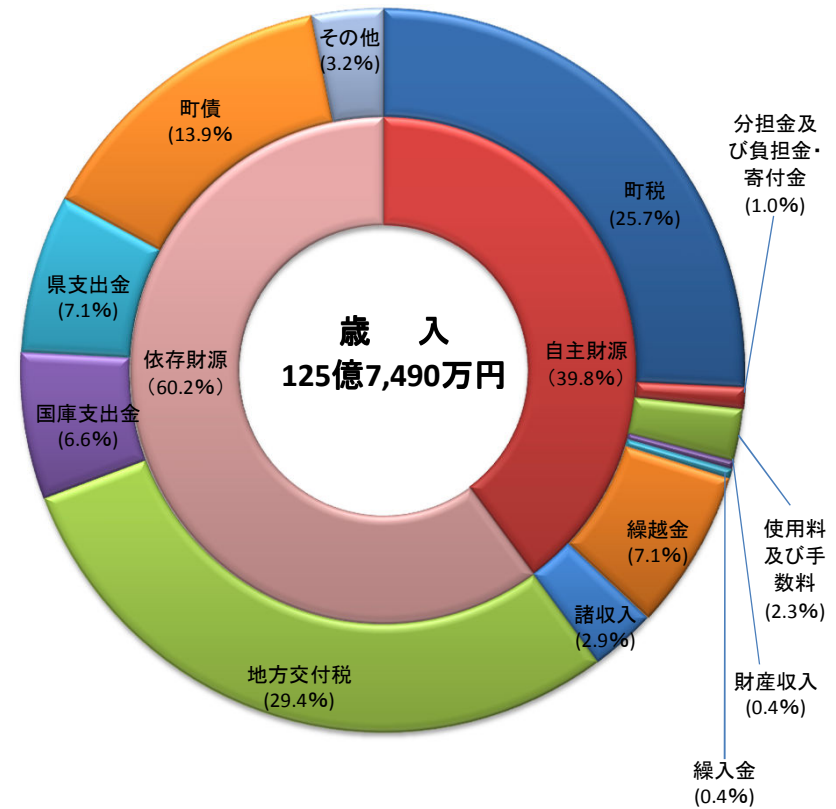
【町債】

会計別	分類名	現在高
一般 会 計	総務債	15億2,179万円
	民生債	5億7,862万円
	衛生債	1億6,958万円
	農林水産業債	14億6,354万円
	商工債	2,706万円
	土木債	12億9,449万円
	公営住宅債	8億4,296万円
	消防債	10億1,087万円
	教育債	17億9,232万円
	その他	48億4,777万円
	災害復旧債	1億1,271万円
計	136億6,171万円	
特 別 会 計	住宅資金	2,311万円
	健康交流拠点施設	4億3,479万円
	国保日置診療施設	1,461万円
	国保三舞診療施設	868万円
	国保川添診療施設	5,681万円
	公共下水道	35億4,658万円
	農業集落排水	7,533万円
簡易水道	994万円	
計	45億1,996万円	
合計		175億1,704万円

平成23年度 決算状況（一般会計）

【歳入】

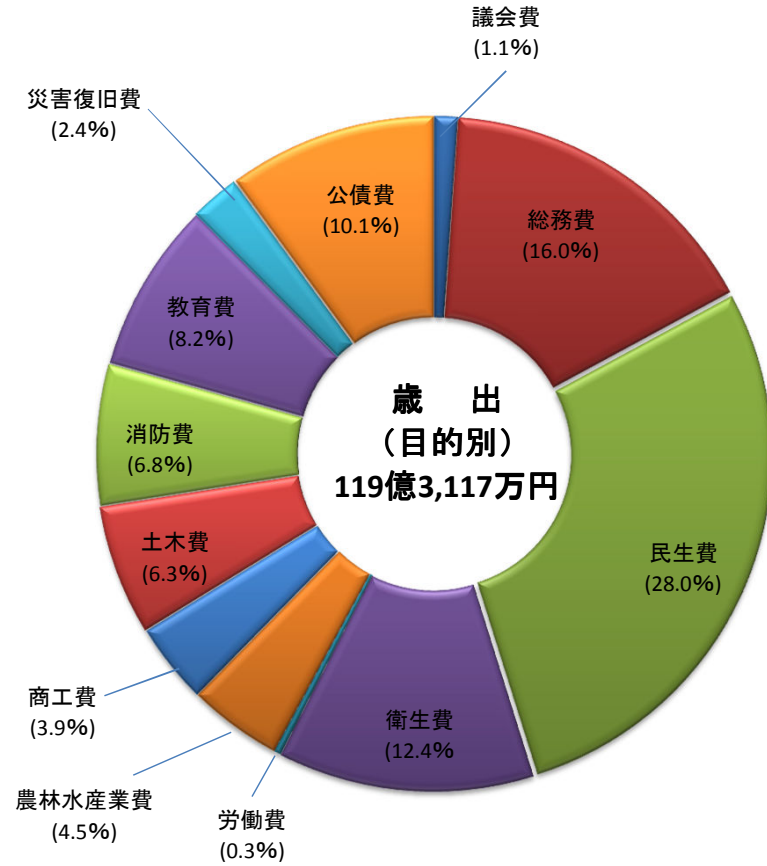
科目	H22決算額	H23決算額	対前年度比増減	
			増減額	増減率
町税	32億8,304万円	32億3,600万円	△4,704万円	△1.4%
地方譲与税	1億987万円	9,815万円	△1,172万円	△10.7%
利子割交付金	1,169万円	1,011万円	△158万円	△13.5%
配当割交付金	537万円	586万円	49万円	9.1%
株式等譲渡所得割交付金	154万円	121万円	△33万円	△21.4%
地方消費税交付金	2億1,187万円	2億857万円	△330万円	△1.6%
ゴルフ場利用税交付金	1,607万円	1,374万円	△233万円	△14.5%
自動車取得税交付金	2,726万円	2,202万円	△524万円	△19.2%
地方特例交付金	4,416万円	3,844万円	△572万円	△13.0%
地方交付税	35億9,960万円	36億9,484万円	9,524万円	2.6%
交通安全対策特別交付金	333万円	336万円	3万円	0.9%
分担金及び負担金	9,343万円	1億39万円	696万円	7.4%
使用料及び手数料	2億7,909万円	2億9,245万円	1,336万円	4.8%
国庫支出金	11億1,991万円	8億2,461万円	△2億9,530万円	△26.4%
県支出金	8億5,146万円	8億8,900万円	3,754万円	4.4%
財産収入	9,144万円	4,637万円	△4,507万円	△49.3%
寄付金	1,112万円	2,049万円	937万円	84.3%
繰入金	7,933万円	5,472万円	△2,461万円	△31.0%
繰越金	3億5,128万円	8億9,693万円	5億4,565万円	155.3%
諸収入	3億3,530万円	3億6,744万円	3,214万円	9.6%
町債	10億8,730万円	17億5,020万円	6億6,290万円	61.0%
歳入合計	116億1,346万円	125億7,490万円	9億6,144万円	8.3%



平成23年度 決算状況（一般会計）

【歳出】（目的別）

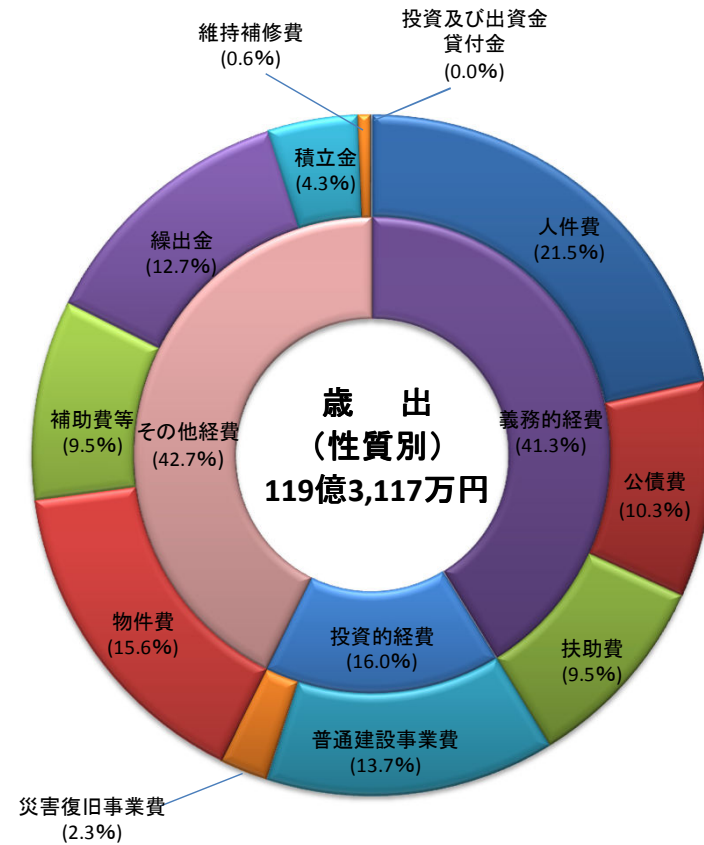
科目	H22決算額	H23決算額	対前年度比増減	
			増減額	増減率
議会費	9,991万円	1億3,036万円	3,045万円	30.5%
総務費	17億5,799万円	19億1,077万円	15,278万円	8.7%
民生費	27億8,439万円	33億4,677万円	5億6,238万円	20.2%
衛生費	12億9,139万円	14億7,543万円	1億8,404万円	14.3%
労働費	2,878万円	4,023万円	1,145万円	39.8%
農林水産業費	5億5,747万円	5億3,799万円	△1,948万円	△3.5%
商工費	4億2,831万円	4億6,188万円	3,357万円	7.8%
土木費	8億1,255万円	7億4,808万円	△6,447万円	△7.9%
消防費	6億8,456万円	8億1,196万円	1億2,740万円	18.6%
教育費	10億5,489万円	9億8,327万円	△7,162万円	△6.8%
災害復旧費	1,006万円	2億8,432万円	2億7,426万円	2726.2%
公債費	12億624万円	12億11万円	△613万円	△0.5%
歳出合計	107億1,654万円	119億3,117万円	12億1,463千円	11.3%



平成23年度 決算状況（一般会計）

【歳出】（性質別）

科目	H22決算額	H23決算額	対前年度比増減	
			増減額	増減率
人件費	24億9,798万円	25億6,697万円	6,899万円	2.8%
物件費	17億2,834万円	18億5,967万円	13,133万円	7.6%
維持補修費	7,926万円	7,004万円	△922万円	△11.6%
扶助費	10億2,276万円	11億2,776万円	1億500万円	10.3%
補助費等	10億6,328万円	11億3,486万円	7,158万円	6.7%
普通建設事業費	11億8,911万円	16億3,889万円	4億4,978万円	37.8%
災害復旧事業費	1,006万円	2億7,838万円	2億6,832万円	2667.2%
公債費	12億624万円	12億2,481万円	1,857万円	1.5%
積立金	4億862万円	5億1,211万円	1億349万円	25.3%
投資及び出資金	0	0	0	0.0%
貸付金	374万円	366万円	△8万円	△2.1%
繰出金	15億715万円	15億1,402万円	687万円	0.5%
歳出合計	107億1,654万円	119億3,117万円	12億1,463万円	11.3



平成23年度 決算状況（特別会計）

会計名	平成22年度決算					平成23年度決算				
	歳入	歳出	歳入歳出 差引額	翌年度に 繰越すべ き財源	実質収支額	歳入	歳出	歳入歳出 差引額	翌年度に 繰越すべ き財源	実質収支額
国民健康保険事業特別会計 事業 会 計	30億2,224万円	29億6,128万円	6,096万円	0	6,096万円	31億1,851万円	29億4,454万円	1億7,397万円	0	1億7,397万円
国民健康保険事業特別会計 日置診療施設勘定	262万円	262万円	0	0	0	238万円	238万円	0	0	0
国民健康保険事業特別会計 三舞診療施設勘定	521万円	521万円	0	0	0	747万円	747万円	0	0	0
国民健康保険事業特別会計 川添診療施設勘定	2,246万円	2,246万円	0	0	0	2,397万円	2,397万円	0	0	0
老人保健特別会計	375万円	375万円	0	0	0	-	-	-	-	-
後期高齢者医療特別会計	5億5,461万円	5億5,387万円	74万円	0	74万円	5億1,467万円	5億1,414万円	53万円	0	53万円
介護保険特別会計	24億6,935万円	24億2,709万円	4,226万円	0	4,226万円	25億3,641万円	24億7,985万円	5,656万円	0	5,656万円
住宅資金貸付事業特別会計	3,817万円	1,708万円	2,109万円	0	2,109万円	3,255万円	993万円	2,262万円	0	2,262万円
土地取得特別会計	1,957万円	0	1,957万円	0	1,957万円	1,987万円	0	1,987万円	0	1,987万円
健康交流拠点施設事業 特別 会 計	1億3,520万円	1億3,520万円	0	0	0	1億4,601万円	1億4,601万円	0	0	0
簡易水道事業特別会計	3,790万円	3,790万円	0	0	0	4,046万円	4,046万円	0	0	0
農業集落排水事業特別会計	1,525万円	1,525万円	0	0	0	1,240万円	1,240万円	0	0	0
下水道事業特別会計	6億2,821万円	10億1,112万円	△3億8,291万円	5万円	△3億8,296万円	7億1,357万円	10億6,573万円	△3億5,216万円	0	△3億5,216万円