

告 示 第 5 1 号

平成 2 3 年 1 1 月公表

白 浜 町 財 政 事 情

白 浜 町

公 表

地方自治法第243条の3第1項及び白浜町財政事情の作成及び公表に関する条例に基づき、白浜町の財政事情を次のとおり公表する。

平成23年11月 1日

白浜町長 水本 雄三

■一般会計予算執行状況■ ～平成23年度上半期（4月～9月） 【前年度同期比較】～

○ 歳 入

	平成23年度			平成22年度			収納率比較 C－F
	予算現額	収入済額	収納率	予算現額	収入済額	収納率	
	A	B	C	D	E	F	
町 税	31億6,115万円	22億5,295万円	71.3%	31億6,893万円	21億7,004万円	68.5%	2.8%
地 方 譲 与 税	1億996万円	2,894万円	26.3%	1億1,245万円	3,447万円	30.7%	△4.4%
利 子 割 交 付 金	1,000万円	398万円	39.8%	960万円	495万円	51.6%	△11.8%
配 当 割 交 付 金	330万円	205万円	62.1%	380万円	189万円	49.7%	12.4%
株 式 等 譲 渡 所 得 割 交 付 金	100万円	0	0.0%	100万円	0	0.0%	0.0%
地 方 消 費 税 交 付 金	1億8,220万円	1億1,595万円	63.6%	1億8,260万円	1億2,035万円	65.9%	△2.3%
ゴ ル フ 場 利 用 税 交 付 金	1,505万円	549万円	36.5%	1,513万円	672万円	44.4%	△7.9%
自 動 車 取 得 税 交 付 金	2,993万円	558万円	18.6%	3,350万円	978万円	29.2%	△10.6%
地 方 特 例 交 付 金	4,211万円	3,121万円	74.1%	4,203万円	4,416万円	105.1%	△31.0%
地 方 交 付 税	35億868万円	24億1,128万円	68.7%	32億9,800万円	23億7,901万円	72.1%	△3.4%
交 通 安 全 対 策 特 別 交 付 金	380万円	173万円	45.5%	380万円	176万円	46.3%	△0.8%
分 担 金 及 び 負 担 金	9,736万円	4,071万円	41.8%	1億52万円	3,858万円	38.4%	3.4%
使 用 料 及 び 手 数 料	3億2,211万円	1億2,929万円	40.1%	2億9,565万円	1億2,281万円	41.5%	△1.4%
国 庫 支 出 金	9億4,167万円	3億4,231万円	36.4%	10億8,174万円	5億2,680万円	48.7%	△12.3%
県 支 出 金	11億5,445万円	7,796万円	6.8%	9億9,201万円	8,486万円	8.6%	△1.8%
財 産 収 入	6,036万円	2,290万円	37.9%	6,610万円	860万円	13.0%	24.9%
寄 付 金	1,131万円	1,439万円	127.2%	1,160万円	487万円	42.0%	85.2%
繰 入 金	2億6,473万円	0	0.0%	1億2,358万円	0	0.0%	0.0%
繰 越 金	7億8,346万円	8億9,693万円	114.5%	3億5,128万円	3億5,128万円	100.0%	14.5%
諸 収 入	3億366万円	1億2,856万円	42.3%	3億805万円	1億6,770万円	54.4%	△12.1%
町 債	20億6,490万円	0	0.0%	19億910万円	0	0.0%	0.0%
歳 入 合 計	130億7,119万円	65億1,221万円	49.8%	121億1,047万円	60億7,863万円	50.2%	△0.4%

※予算現額及び収入済額には繰越分含む

■一般会計予算執行状況 ■ ～平成23年度上半期（4月～9月） 【前年度同期比較】～

○ 歳 出

	平成23年度			平成22年度			執行率比較 C－F
	予算現額 A	支出済額 B	執行率 C	予算現額 D	支出済額 E	執行率 F	
議 会 費	1億3,260万円	7,410万円	55.9%	1億429万円	5,078万円	48.7%	7.2%
総 務 費	19億6,116万円	5億9,208万円	30.2%	17億2,761万円	5億7,759万円	33.4%	△3.2%
民 生 費	35億6,531万円	14億1,202万円	39.6%	33億6,315万円	12億7,210万円	37.8%	1.8%
衛 生 費	15億3,618万円	4億7,275万円	30.8%	16億3,729万円	4億6,996万円	28.7%	2.1%
労 働 費	5,467万円	1,682万円	30.8%	3,263万円	1,303万円	39.9%	△9.1%
農 林 水 産 業 費	10億6,113万円	2億1,795万円	20.5%	7億7,680万円	1億54万円	12.9%	7.6%
観 光 費	4億6,151万円	2億4,367万円	52.8%	4億3,607万円	2億3,019万円	52.8%	0.0%
土 木 費	8億3,250万円	3億4,775万円	41.8%	9億6,219万円	3億2,995万円	34.3%	7.5%
消 防 費	8億4,153万円	3億3,307万円	39.6%	7億319万円	3億2,459万円	46.2%	△6.6%
教 育 費	11億3,336万円	3億6,293万円	32.0%	11億4,406万円	5億308万円	44.0%	△12.0%
災 害 復 旧 費	2億5,583万円	779万円	3.0%	441万円	80万円	18.1%	△15.1%
公 債 費	12億2,483万円	6億832万円	49.7%	12億774万円	5億8,452万円	48.4%	1.3%
予 備 費	1,058万円	0	0.0%	1,104万円	0	0.0%	0.0%
歳 出 合 計	130億7,119万円	46億8,925万円	35.9%	121億1,047万円	44億5,713万円	36.8%	△0.9%

※予算現額及び支出済額には繰越分含む

■特別会計予算執行状況■ ～平成23年度上半期（4月～9月） 【前年度同期比較】～

○ 歳 入

特別会計名	平成23年度			平成22年度			収納率比較 C－F
	予算現額 A	収入済額 B	収納率 C	予算現額 D	収入済額 E	収納率 F	
国民健康保険事業特別会計事業勘定	32億6,553万円	13億6,543万円	41.8%	33億9,784万円	12億201万円	35.4%	6.4%
国民健康保険事業特別会計日置診療施設勘定	390万円	135万円	34.6%	427万円	200万円	46.9%	△12.3%
国民健康保険事業特別会計三舞診療施設勘定	950万円	500万円	52.6%	650万円	300万円	46.2%	6.4%
国民健康保険事業特別会計川添診療施設勘定	2,560万円	1,000万円	39.1%	2,370万円	1,011万円	42.6%	△3.5%
後期高齢者医療特別会計	5億830万円	2億3,846万円	46.9%	5億2,990万円	2億3,443万円	44.2%	2.7%
介護保険事業特別会計	25億7,169万円	10億5,431万円	41.0%	24億8,103万円	11億1,570万円	45.0%	△4.0%
住宅資金貸付事業特別会計	993万円	2,656万円	267.5%	1,427万円	2,746万円	192.5%	75.0%
土地取得特別会計	3,000万円	1,957万円	65.2%	3,000万円	1,957万円	65.2%	0.0%
健康交流拠点施設特別会計	1億4,772万円	7,912万円	53.6%	1億3,570万円	6,800万円	50.1%	3.5%
簡易水道事業特別会計	4,550万円	1,358万円	29.8%	4,590万円	1,364万円	29.7%	0.1%
農業集落排水事業特別会計	1,320万円	1,196万円	90.6%	1,572万円	1,413万円	89.9%	0.7%
下水道事業特別会計	11億638万円	2億7,053万円	24.5%	10億3,633万円	2億7,843万円	26.9%	△2.4%

○ 歳 出

特別会計名	平成23年度			平成22年度			執行率比較 C－F
	予算現額 A	支出済額 B	執行率 C	予算現額 D	支出済額 E	執行率 F	
国民健康保険事業特別会計事業勘定	32億6,553万円	12億8,910万円	39.5%	33億9,784万円	12億9,211万円	38.0%	1.5%
国民健康保険事業特別会計日置診療施設勘定	390万円	68万円	17.4%	427万円	154万円	36.1%	△18.7%
国民健康保険事業特別会計三舞診療施設勘定	950万円	382万円	40.2%	650万円	223万円	34.3%	5.9%
国民健康保険事業特別会計川添診療施設勘定	2,560万円	699万円	27.3%	2,370万円	971万円	41.0%	△13.7%
後期高齢者医療特別会計	5億830万円	1億7,588万円	34.6%	5億2,990万円	1億7,898万円	33.8%	0.8%
介護保険事業特別会計	25億7,169万円	10億2,719万円	39.9%	24億8,103万円	10億1,495万円	40.9%	△1.0%
住宅資金貸付事業特別会計	993万円	481万円	48.4%	1,427万円	739万円	51.8%	△3.4%
土地取得特別会計	3,000万円	0	0.0%	3,000万円	0	0.0%	0.0%
健康交流拠点施設特別会計	1億4,772万円	6,936万円	47.0%	1億3,570万円	6,772万円	49.9%	△2.9%
簡易水道事業特別会計	4,550万円	1,239万円	27.2%	4,590万円	1,342万円	29.2%	△2.0%
農業集落排水事業特別会計	1,320万円	615万円	46.6%	1,572万円	829万円	52.7%	△6.1%
下水道事業特別会計	11億638万円	6億2,103万円	56.1%	10億3,633万円	6億1,175万円	59.0%	△2.9%

※予算現額及び収入・支出済額には繰越分含む

町民1人当たりの町税負担の状況（H23.9.30現在）

科目	予算額	世帯数	人口	1世帯あたり 税負担額	1人あたりの 税負担額
町民税	9億1,072万円	平成23年9月30日 現在 11,132世帯	平成23年9月30日 現在 23,344人	81,811円	39,013円
固定資産税	17億2,249万円			154,733円	73,787円
軽自動車税	6,018万円			5,406円	2,578円
市町村たばこ税	1億3,200万円			11,858円	5,655円
入湯税	1億8,745万円			16,839円	8,030円
都市計画税	1億4,831万円			13,323円	6,353円
計	31億6,115万円			283,970円	135,416円

財産及び負債の状況（H23.9.30現在）

【財産】

土地	12,997,142㎡
建物	185,147㎡
有価証券	1億1,979万円
出資金等	4億3,330万円
基金	21億4,714万円

【一時借入金】

会計名	現在高
下水道事業特別会計	3億8,400万円

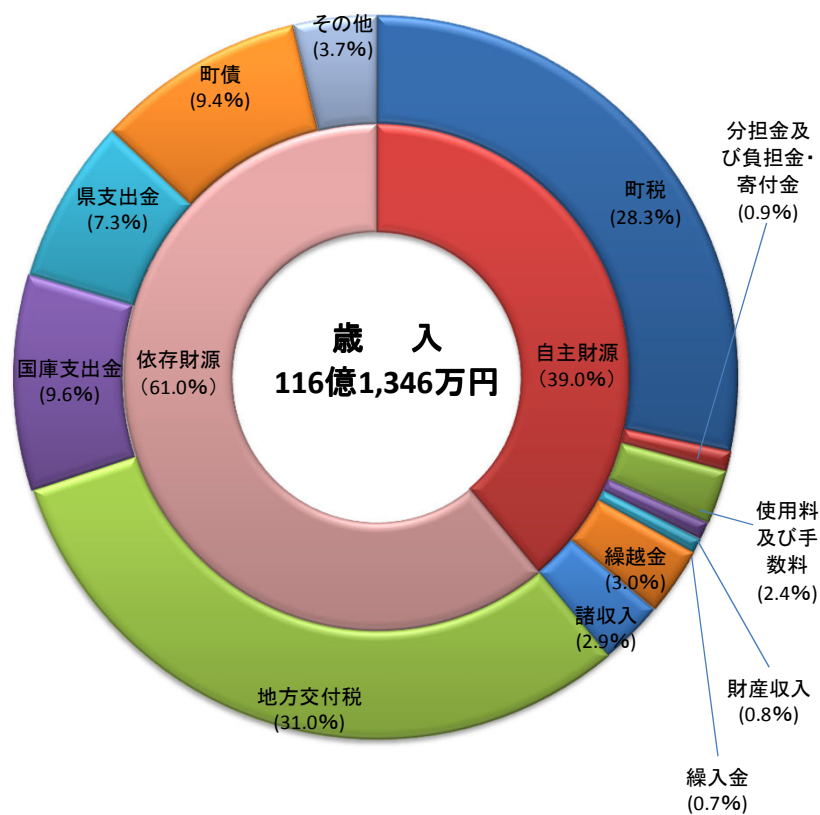
【町債】

会計別	分類名	現在高
一般 会 計	総務債	14億9,384万円
	民生債	1億3,193万円
	衛生債	1億9,616万円
	農林水産業債	15億434万円
	商工債	3,782万円
	土木債	14億5,121万円
	公営住宅債	9億127万円
	消防債	9億5,866万円
	教育債	17億3,289万円
	その他	45億8,066万円
	災害復旧債	830万円
	計	129億9,708万円
特 別 会 計	住宅資金	3,245万円
	健康交流拠点施設	5億6,829万円
	国保日置診療施設	1,653万円
	国保三舞診療施設	1,031万円
	国保川添診療施設	6,127万円
	公共下水道	37億3,471万円
	農業集落排水	8,284万円
	簡易水道	1,356万円
計	45億1,996万円	
合計		175億1,704万円

平成22年度 決算状況（一般会計）

【歳入】

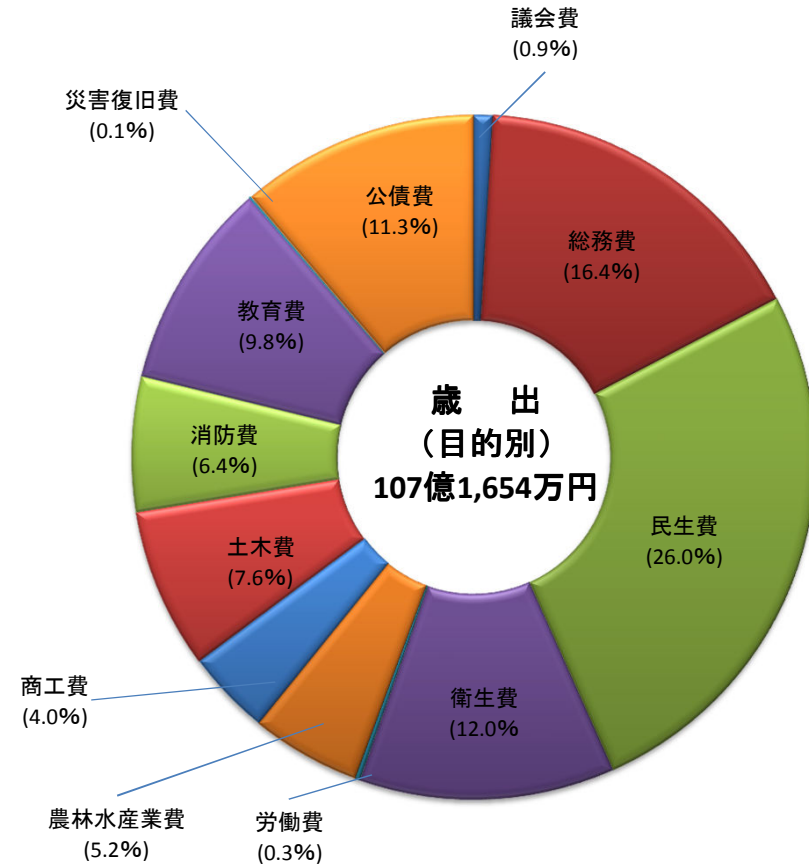
科目	H21決算額	H22決算額	対前年度比増減	
			増減額	増減率
町 税	32億5,368万円	32億8,304万円	2,936万円	0.9%
地 方 譲 与 税	1億1,378万円	1億987万円	△391万円	△3.4%
利 子 割 交 付 金	1,244万円	1,169万円	△75万円	△6.0%
配 当 割 交 付 金	444万円	537万円	93万円	20.9%
株 式 等 譲 渡 所 得 割 交 付 金	183万円	154万円	△29万円	△15.8%
地 方 消 費 税 交 付 金	2億1,224万円	2億1,187万円	△37万円	△0.2%
ゴ ル フ 場 利 用 税 交 付 金	1,814万円	1,607万円	△207万円	△11.4%
自 動 車 取 得 税 交 付 金	3,428万円	2,726万円	△702万円	△20.5%
地 方 特 例 交 付 金	3,009万円	4,416万円	1,407万円	46.8%
地 方 交 付 税	35億4,422万円	35億9,960万円	5,538万円	1.6%
交 通 安 全 対 策 特 別 交 付 金	337万円	333万円	△4万円	△1.2%
分 担 金 及 び 負 担 金	1億645万円	9,343万円	△1,302万円	△12.2%
使 用 料 及 び 手 数 料	2億8,948万円	2億7,909万円	△1,039万円	△3.6%
国 庫 支 出 金	13億7,034万円	11億1,991万円	△2億5,043万円	△18.3%
県 支 出 金	7億5,716万円	8億5,146万円	9,430万円	12.5%
財 産 収 入	8,661万円	9,144万円	483万円	5.6%
寄 付 金	1,261万円	1,112万円	△149万円	△11.8%
繰 入 金	3,024万円	7,933万円	4,909万円	162.3%
繰 越 金	3億4,084万円	3億5,128万円	1,044万円	3.1%
諸 収 入	3億6,862万円	3億3,530万円	△3,332万円	△9.0%
町 債	17億9,820万円	10億8,730万円	△7億1,090万円	△39.5%
歳 入 合 計	123億8,906万円	116億1,346万円	△7億7,560万円	△6.3%



平成22年度 決算状況（一般会計）

【歳出】（目的別）

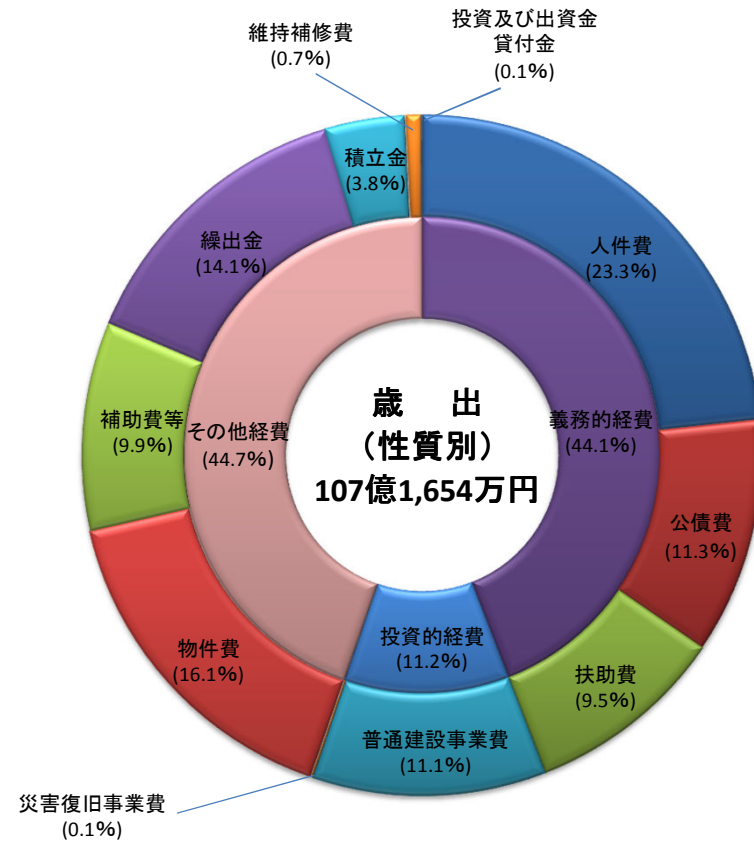
科目	H21決算額	H22決算額	対前年度比増減	
			増減額	増減率
議会費	1億1,101万円	9,991万円	△1,110万円	△10.0%
総務費	18億3,970万円	17億5,799万円	△8,171万円	△4.4%
民生費	24億1,466万円	27億8,439万円	3億6,973万円	15.3%
衛生費	13億7,460万円	12億9,139万円	△8,321万円	△6.1%
労働費	1,352万円	2,878万円	1,526万円	112.9%
農林水産業費	7億8,201万円	5億5,747万円	△2億2,454万円	△28.7%
商工費	3億9,800万円	4億2,831万円	3,031万円	7.6%
土木費	11億1,451万円	8億1,255万円	△3億196万円	△27.1%
消防費	13億8,907万円	6億8,456万円	△7億451万円	△50.7%
教育費	11億8,244万円	10億5,489万円	△1億2,755万円	△10.8%
災害復旧費	443万円	1,006万円	563万円	127.1%
公債費	14億1,383万円	12億624万円	△2億759万円	△14.7%
歳出合計	120億3,778万円	107億1,654万円	△13億2,124万円	△11.0%



平成22年度 決算状況（一般会計）

【歳出】（性質別）

科目	H21決算額	H22決算額	対前年度比増減	
			増減額	増減率
人件費	25億6,400万円	24億9,798万円	△6,602万円	△2.6%
物件費	16億9,096万円	17億2,834万円	3,738万円	2.2%
維持補修費	6,021万円	7,926万円	1,905万円	31.6%
扶助費	7億2,520万円	10億2,276万円	2億9,756万円	41.0%
補助費等	15億1,361万円	10億6,328万円	△4億5,033万円	△29.8%
普通建設事業費	23億7,290万円	11億8,911万円	△11億8,379万円	△49.9%
災害復旧事業費	443万円	1,006万円	563万円	127.1%
公債費	14億1,383万円	12億624万円	△2億759万円	△14.7%
積立金	1億9,656万円	4億862万円	2億1,206万円	107.9%
投資及び出資金	0	0	0	0.0%
貸付金	420万円	374万円	△46万円	△11.0%
繰出金	14億9,188万円	15億715万円	1,527万円	1.0%
歳出合計	120億3,778万円	107億1,654万円	△13億2,124万円	△11.0%



平成22年度 決算状況（特別会計）

会計名	平成21年度決算					平成22年度決算				
	歳入	歳出	歳入歳出 差引額	翌年度に 繰越すべ き財源	実質収支額	歳入	歳出	歳入歳出 差引額	翌年度に 繰越すべ き財源	実質収支額
国民健康保険事業特別会計 事業会 計	31億2,600万円	30億5,958万円	6,642万円	0	6,642万円	30億2,224万円	29億6,128万円	6,096万円	0	6,096万円
国民健康保険事業特別会計 日置診療施設勘定	314万円	314万円	0	0	0	262万円	262万円	0	0	0
国民健康保険事業特別会計 三舞診療施設勘定	515万円	515万円	0	0	0	521万円	521万円	0	0	0
国民健康保険事業特別会計 川添診療施設勘定	2,206万円	2,206万円	0	0	0	2,246万円	2,246万円	0	0	0
老人保健特別会計	1,173万円	1,222万円	△49万円	0	△49万円	375万円	375万円	0	0	0
後期高齢者医療特別会計	5億2,605万円	5億2,567万円	38万円	0	38万円	5億5,461万円	5億5,387万円	74万円	0	74万円
介護保険特別会計	24億1,796万円	23億9,764万円	2,032万円	0	2,032万円	24億6,935万円	24億2,709万円	4,226万円	0	4,226万円
住宅資金貸付事業特別会計	2,755万円	1,471万円	1,284万円	0	1,284万円	3,817万円	1,708万円	2,109万円	0	2,109万円
土地取得特別会計	1,927万円	0	1,927万円	0	1,927万円	1,957万円	0	1,957万円	0	1,957万円
健康交流拠点施設事業特 別 会 計	1億3,544万円	1億3,544万円	0	0	0	1億3,520万円	1億3,520万円	0	0	0
簡易水道事業特別会計	8,719万円	8,719万円	0	0	0	3,790万円	3,790万円	0	0	0
農業集落排水事業特別会計	1,614万円	1,614万円	0	0	0	1,525万円	1,525万円	0	0	0
下水道事業特別会計	7億3,245万円	11億3,418万円	△4億173万円	0	△4億173万円	6億2,821万円	10億1,112万円	△3億8,291万円	5万円	△3億8,296万円