

告 示 第 3 6 号

平成 2 2 年 1 1 月公表

白 浜 町 財 政 事 情

白 浜 町

公 表

地方自治法第243条の3第1項及び白浜町財政事情の作成及び公表に関する条例に基づき、白浜町の財政事情を次のとおり公表する。

平成22年11月 1日

白浜町長 水本 雄三

平成22年度上半期（4月～9月）予算執行状況

1. 一般会計

歳入

(単位：千円、%)

区 分	平成22年度			平成21年度			収納率比較 C-F
	予算現額 A	収入済額 B	収納率 C	予算現額 D	収入済額 E	収納率 F	
町 税	3,168,926	2,170,042	68.5	3,233,979	2,203,600	68.1	0.3
地方譲与税	112,453	34,474	30.7	113,935	36,622	32.1	▲ 1.5
利子割交付金	9,600	4,954	51.6	14,000	5,051	36.1	15.5
配当割交付金	3,800	1,889	49.7	10,000	2,162	21.6	28.1
株式等譲渡所得割交付金	1,000	0	0.0	8,500	0	0.0	0.0
地方消費税交付金	182,600	120,344	65.9	196,715	128,876	65.5	0.4
ゴルフ場利用税交付金	15,129	6,722	44.4	18,648	7,302	39.2	5.3
自動車取得税交付金	33,500	9,781	29.2	50,000	10,955	21.9	7.3
地方特例交付金	42,027	44,163	105.1	23,415	30,090	128.5	▲ 23.4
地方交付税	3,298,000	2,379,005	72.1	3,491,409	2,298,953	65.8	6.3
交通安全対策特別交付金	3,800	1,757	46.2	4,000	1,821	45.5	0.7
分担金及び負担金	100,521	38,582	38.4	111,574	40,234	36.1	2.3
使用料及び手数料	295,650	122,813	41.5	296,599	136,920	46.2	▲ 4.6
国庫支出金	1,088,511	526,801	48.4	1,527,745	678,462	44.4	4.0
県支出金	985,242	84,861	8.6	813,321	37,572	4.6	4.0
財産収入	66,095	8,595	13.0	132,651	17,309	13.0	▲ 0.0
寄付金	11,600	4,867	42.0	11,700	6,240	53.3	▲ 11.4
繰入金	123,584	0	0.0	242,986	30	0.0	▲ 0.0
繰越金	351,280	351,280	100.0	340,841	340,840	100.0	0.0
諸収入	310,401	167,697	54.0	360,765	164,794	45.7	8.3
町 債	1,909,100	0	0.0	2,209,400	0	0.0	0.0
歳入合計	12,112,819	6,078,627	50.2	13,212,183	6,147,833	46.5	3.7

*予算現額及び収入済額には繰越分含む

平成22年度上半期（4月～9月）予算執行状況

1. 一般会計

歳出

(単位：千円、%)

区 分	平成22年度			平成21年度			執行率比較 C-F
	予算現額 A	支出済額 B	執行率 C	予算現額 D	支出済額 E	執行率 F	
議 会 費	104,295	50,780	48.7	117,882	57,475	48.8	▲ 0.1
総 務 費	1,727,609	577,593	33.4	1,991,382	915,236	46.0	▲ 12.5
民 生 費	3,363,152	1,272,098	37.8	2,583,398	1,069,439	41.4	▲ 3.6
衛 生 費	1,637,293	469,960	28.7	1,403,033	529,919	37.8	▲ 9.1
労 働 費	32,626	13,025	39.9	13,371	5,802	43.4	▲ 3.5
農 林 水 産 業 費	776,804	100,541	12.9	955,662	162,158	17.0	▲ 4.0
観 光 費	436,071	230,193	52.8	405,949	221,927	54.7	▲ 1.9
土 木 費	962,193	329,954	34.3	1,268,377	434,752	34.3	0.0
消 防 費	703,188	324,585	46.2	1,636,385	473,373	28.9	17.2
教 育 費	1,144,057	503,077	44.0	1,401,964	375,701	26.8	17.2
災 害 復 旧 費	4,407	802	18.2	3,756	1,528	40.7	▲ 22.5
公 債 費	1,207,736	584,519	48.4	1,418,949	698,246	49.2	▲ 0.8
予 備 費	11,038	0	0	12,075	0	0	0.0
歳 出 合 計	12,110,469	4,457,127	36.8	13,212,183	4,945,556	37.4	▲ 0.6

*予算現額及び支出済額には繰越分含む

平成22年度上半期（4月～9月）予算執行状況

2. 特別会計

歳入

(単位：千円、%)

特別会計名	平成22年度			平成21年度			収納率比較 C-F
	予算現額	収入済額	収納率	予算現額	収入済額	収納率	
	A	B	C	D	E	F	
国民健康保険事業特別会計事業勘定	3,397,836	1,202,008	35.4	3,427,340	1,229,544	35.9	▲ 0.5
国民健康保険事業特別会計日置診療施設勘定	4,268	2,000	46.9	5,076	1,000	19.7	27.2
国民健康保険事業特別会計三舞診療施設勘定	6,500	3,000	46.2	6,828	3,000	43.9	2.2
国民健康保険事業特別会計川添診療施設勘定	23,700	10,108	42.6	24,624	8,753	35.5	7.1
老人保健事業特別会計	4,095	3,867	94.4	19,305	3,688	19.1	75.3
後期高齢者医療特別会計	529,904	234,427	44.2	536,660	233,847	43.6	0.7
介護保険事業特別会計	2,481,032	1,115,704	45.0	2,451,312	1,010,705	41.2	3.7
住宅資金貸付事業特別会計	14,267	27,463	192.5	14,400	18,478	128.3	64.2
土地取得特別会計	30,000	19,566	65.2	30,000	19,266	64.2	1.0
健康交流拠点施設特別会計	135,700	68,000	50.1	135,600	68,000	50.1	▲ 0.0
簡易水道事業特別会計	45,900	13,640	29.7	102,600	26,030	25.4	4.3
農業集落排水事業特別会計	15,721	14,130	89.9	71	15	21.1	68.8
下水道事業特別会計	1,036,325	278,429	26.9	1,278,669	284,634	22.3	4.6

歳出

特別会計名	平成22年度			平成21年度			執行率比較 C-F
	予算現額	支出済額	執行率	予算現額	支出済額	執行率	
	A	B	C	D	E	F	
国民健康保険事業特別会計事業勘定	3,397,836	1,292,108	38.0	3,417,340	1,391,760	40.7	▲ 2.7
国民健康保険事業特別会計日置診療施設勘定	4,268	1,542	36.1	5,076	573	11.3	24.8
国民健康保険事業特別会計三舞診療施設勘定	6,500	2,228	34.3	6,828	2,033	29.8	4.5
国民健康保険事業特別会計川添診療施設勘定	23,700	9,709	41.0	24,624	8,753	35.5	5.4
老人保健事業特別会計	4,095	493	12.0	19,305	12,190	63.1	▲ 51.1
後期高齢者医療特別会計	529,904	178,984	33.8	536,660	187,164	34.9	—
介護保険事業特別会計	2,481,032	1,014,954	40.9	2,451,312	982,694	40.1	0.8
住宅資金貸付事業特別会計	14,267	7,386	51.8	14,400	6,825	47.4	4.4
土地取得特別会計	30,000	0	0.0	30,000	0	0.0	0.0
健康交流拠点施設特別会計	135,700	67,718	49.9	135,600	68,499	50.5	▲ 0.6
簡易水道事業特別会計	45,900	13,419	29.2	102,600	17,445	17.0	12.2
農業集落排水事業特別会計	15,721	8,290	52.7	16,600	7,902	47.6	5.1
下水道事業特別会計	1,036,325	611,748	59.0	1,278,669	284,634	22.3	36.8

*予算現額及び支出（収入）済額には繰越分含む

町民1人当たりの町税負担の状況（H22.9.30現在）

科目	予算額（千円）	世帯数	人口	1世帯あたり 税負担額（円）	1人あたりの 税負担額（円）
町民税	907,832	平成22年9月30日 現在 11,086世帯	平成22年9月30日 現在 23,541人	81,890	38,564
固定資産税	1,740,245			156,977	73,924
軽自動車税	59,231			5,343	2,516
市町村たばこ税	124,865			11,263	5,304
入湯税	187,549			16,918	7,967
都市計画税	149,204			13,459	6,338
計	3,168,926			285,849	134,613

財産及び負債の状況（H22.9.30現在）

【財産】

土地	12,939,547m ²
建物	185,350m ²
有価証券	119,788千円
出資金等	433,296
基金	1,759,340

【一時借入金】

（単位：千円）

会計名	現在高
下水道事業特別会計	402,000

【町債】

（単位：千円）

会計別	分類名	現在高
一般 会 計	総務債	1,398,540
	民生債	214,773
	衛生債	321,593
	農林水産業債	1,551,785
	商工債	48,727
	土木債	1,661,555
	公営住宅債	960,157
	消防債	933,011
	教育債	1,839,535
	その他	4,065,235
	災害復旧債	10,793
	計	13,005,704
特 別 会 計	住宅新築資金等貸付	47,568
	健康交流拠点施設	701,795
	国保日置診療施設	3,658
	国保三舞診療施設	1,440
	国保川添診療施設	54,822
	公共下水道	3,939,511
	農業集落排水	91,903
	簡易水道	17,174
	計	4,857,871
合計		17,863,575

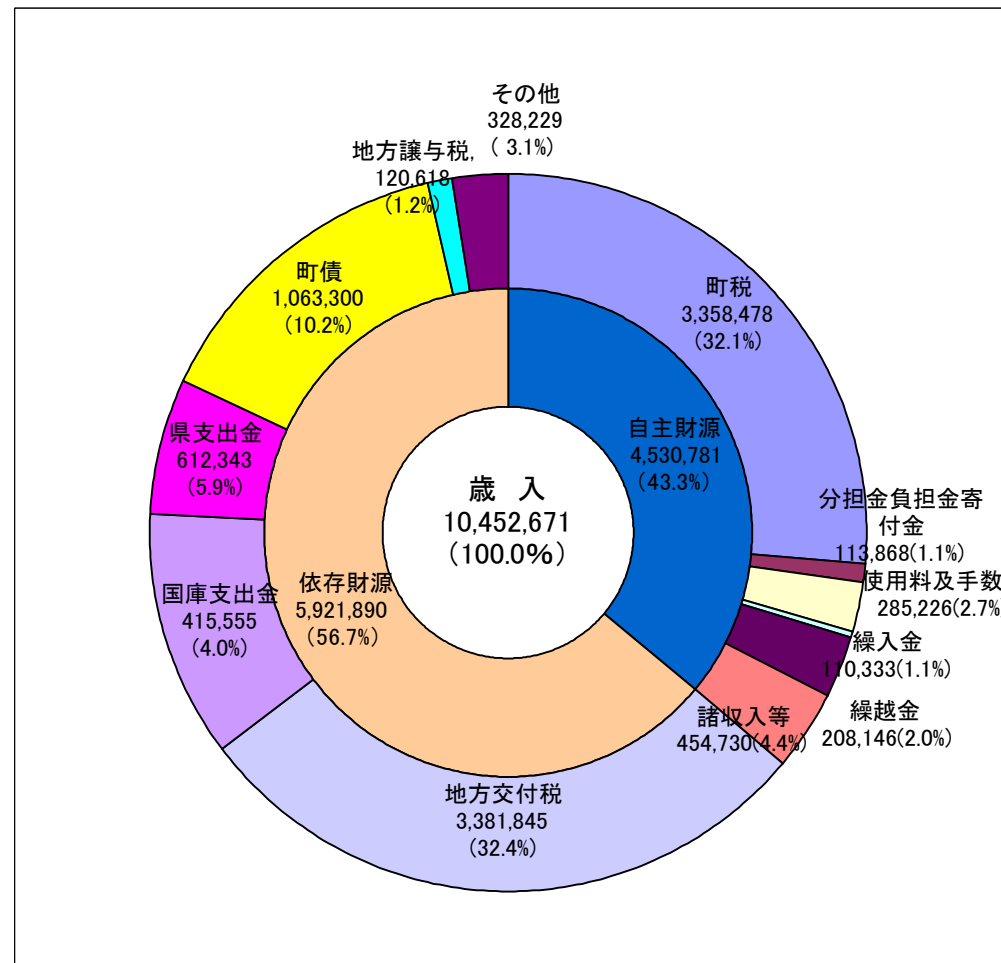
平成21年度 決算状況（一般会計）

【歳入】

（単位：千円）

科目	H20決算額	H21決算額	対前年度比増減	
			増減額	増減率
町税	3,358,478	3,253,679	-104,799	-3.1%
地方譲与税	120,618	113,779	-6,839	-5.7%
利子割交付金	14,158	12,439	-1,719	-12.1%
配当割交付金	5,667	4,437	-1,230	-21.7%
株式等譲渡所得割交付金	1,846	1,834	-12	-0.7%
地方消費税交付金	204,355	212,237	7,882	3.9%
ゴルフ場利用税交付金	18,820	18,143	-677	-3.6%
自動車取得税交付金	53,807	34,281	-19,526	-36.3%
地方特例交付金	26,262	30,090	3,828	14.6%
地方交付税	3,381,845	3,544,218	162,373	4.8%
交通安全対策特別交付金	3,314	3,375	61	1.8%
分担金及び負担金	99,248	106,453	7,205	7.3%
使用料及び手数料	285,226	289,483	4,257	1.5%
国庫支出金	415,555	1,370,340	954,785	229.8%
県支出金	612,343	757,162	144,819	23.6%
財産収入	93,956	86,606	-7,350	-7.8%
寄付金	14,620	12,605	-2,015	-13.8%
繰入金	110,333	30,237	-80,096	-72.6%
繰越金	208,146	340,840	132,694	63.8%
諸収入	360,774	368,621	7,847	2.2%
町債	1,063,300	1,798,200	734,900	69.1%
歳入合計	10,452,671	12,389,059	1,936,388	18.5%

平成21年度 一般会計 歳入決算構成比



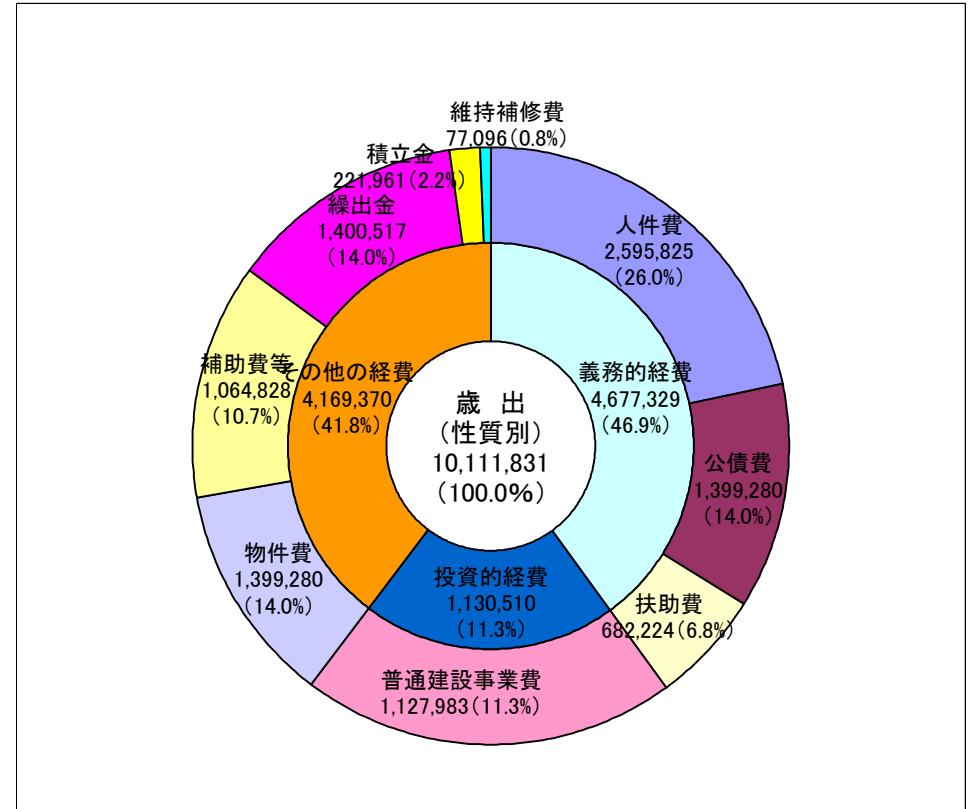
平成21年度 決算状況（一般会計）

【歳出】（性質別）

（単位：千円）

科目	H20決算額	H21決算額	対前年度比増減	
			増減額	増減率
人件費	2,595,825	2,563,997	-31,828	-1.2%
物件費	1,533,902	1,690,963	157,061	10.2%
維持補修費	77,096	60,214	-16,882	-21.9%
扶助費	682,224	725,201	42,977	6.3%
補助費等	1,064,828	1,513,605	448,777	42.1%
普通建設事業費	1,127,983	2,372,899	1,244,916	110.4%
災害復旧事業費	2,527	4,431	1,904	75.3%
公債費	1,399,280	1,413,834	14,554	1.0%
積立金	221,961	196,563	-25,398	-11.4%
投資及び出資金	5,688	4,195	-1,493	-
貸付金	0	0	0	#DIV/0!
繰出金	1,400,517	1,491,877	91,360	6.5%
歳出合計	10,111,831	12,037,779	1,925,948	19.0%

平成21年度 一般会計 歳出（性質別）決算構成比



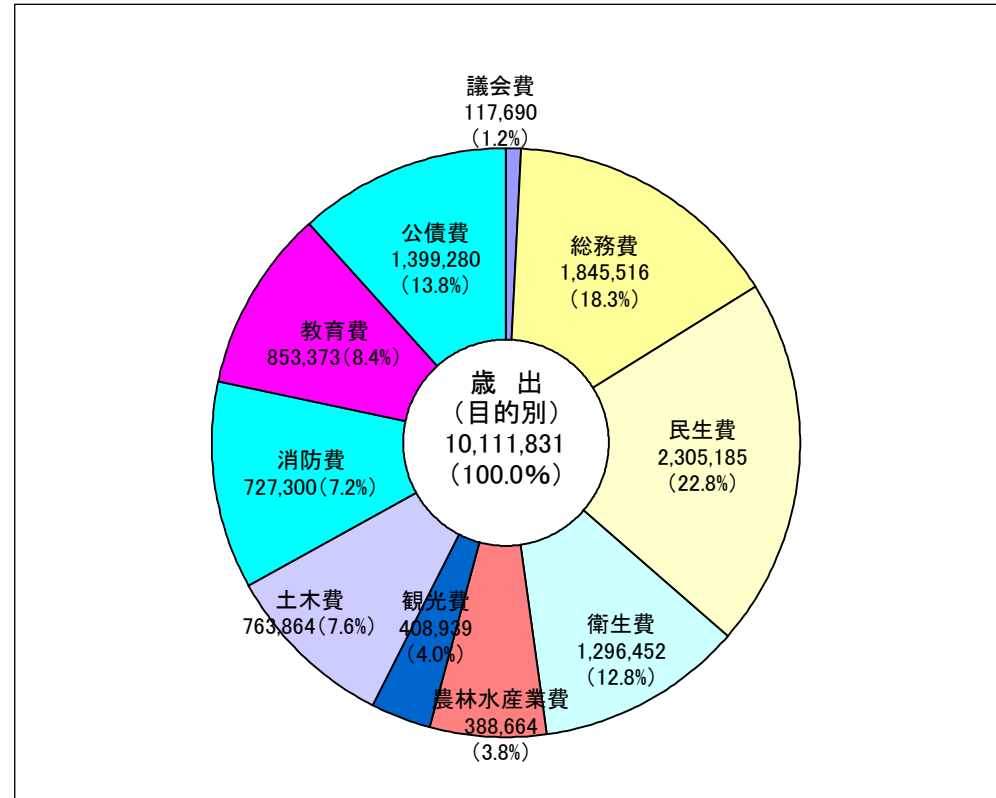
平成 2 1 年度 決算状況（一般会計）

【歳 出】（目的別）

（単位：千円）

科 目	H20決 算 額	H21決 算 額	対前年度比増減	
			増減額	増減率
議 会 費	117,690	111,005	-6,685	-5.7%
総 務 費	1,845,516	1,839,703	-5,813	-0.3%
民 生 費	2,305,185	2,414,660	109,475	4.7%
衛 生 費	1,296,452	1,374,600	78,148	6.0%
労 働 費	3,041	13,519	10,478	344.6%
農林水産業費	388,664	782,008	393,344	101.2%
観 光 費	408,939	397,998	-10,941	-2.7%
土 木 費	763,864	1,114,507	350,643	45.9%
消 防 費	727,300	1,389,072	661,772	91.0%
教 育 費	853,373	1,182,442	329,069	38.6%
災害復旧費	2,527	4,431	1,904	75.3%
公 債 費	1,399,280	1,413,834	14,554	1.0%
歳 出 合 計	10,111,831	12,037,779	1,925,948	19.0%

平成 2 1 年度 一般会計 歳出（目的別）決算構成比



平成21年度 決算状況（特別会計）

【単位：千円】

会計名	歳入	歳出	歳入歳出 差引額	翌年度に 繰越すべ き財源	実質収支額
国民健康保険事業特別会計 事業会計	3,126,002	3,059,587	66,415	0	66,415
国民健康保険事業特別会計 日置診療施設勘定	3,137	3,137	0	0	0
国民健康保険事業特別会計 三舞診療施設勘定	5,154	5,154	0	0	0
国民健康保険事業特別会計 川添診療施設勘定	22,060	22,060	0	0	0
老人保健特別会計	11,726	12,215	△ 489	0	△ 489
後期高齢者医療特別会計	526,052	525,670	382	0	382
介護保険特別会計	2,417,963	2,397,642	20,321	0	20,321

会計名	歳入	歳出	歳入歳出 差引額	翌年度に 繰越すべ き財源	実質収支額
住宅資金貸付事業特別会計	27,547	14,709	12,838	0	12,838
土地取得特別会計	19,266	0	19,266	0	19,266
健康交流拠点施設事業特別会計	135,441	135,441	0	0	0
簡易水道事業特別会計	87,186	87,186	0	0	0
農業集落排水事業特別会計	16,135	16,135	0	0	0
下水道事業特別会計	732,453	1,134,178	△ 401,725	0	△ 401,725