

告 示 第 3 1 号

平成 2 1 年 1 1 月公表

白 浜 町 財 政 事 情

白 浜 町

公 表

地方自治法第243条の3第1項及び白浜町財政事情の作成及び公表に関する条例に基づき、白浜町の財政事情を次のとおり公表する。

平成21年11月 1日

白浜町長 立谷 誠一

平成21年度上半期（4月～9月）予算執行状況

1. 一般会計

歳入

(単位：千円、%)

区 分	平成21年度			平成20年度			収納率比較 C-F
	予算現額 A	収入済額 B	収納率 C	予算現額 A	収入済額 B	収納率 C	
町 税	3,233,979	2,203,600	68.1	3,347,315	2,304,226	68.8	▲ 0.7
地方譲与税	113,935	36,622	32.1	124,553	33,868	27.2	5.0
利子割交付金	14,000	5,051	36.1	14,000	6,133	43.8	▲ 7.7
配当割交付金	10,000	2,162	21.6	14,000	3,192	22.8	▲ 1.2
株式等譲渡所得割交付金	8,500	0	0.0	9,000	0	0.0	0.0
地方消費税交付金	196,715	128,876	65.5	218,573	126,283	57.8	7.7
ゴルフ場利用税交付金	18,648	7,302	39.2	19,690	7,908	40.2	▲ 1.0
自動車取得税交付金	50,000	10,955	21.9	52,500	17,346	33.0	▲ 11.1
地方特例交付金	23,415	30,090	128.5	55,192	24,291	44.0	84.5
地方交付税	3,491,409	2,298,953	65.8	3,242,000	2,149,418	66.3	▲ 0.5
交通安全対策特別交付金	4,000	1,821	45.5	4,000	1,728	43.2	2.3
分担金及び負担金	111,574	40,234	36.1	112,375	40,483	36.0	0.0
使用料及び手数料	296,599	136,920	46.2	286,467	133,585	46.6	▲ 0.5
国庫支出金	1,527,745	678,462	44.4	530,204	47,567	9.0	35.4
県支出金	813,321	37,572	4.6	682,475	42,041	6.2	▲ 1.5
財産収入	132,651	17,309	13.0	101,090	48,015	47.5	▲ 34.4
寄付金	11,700	6,240	53.3	12,300	7,156	58.2	▲ 4.8
繰入金	242,986	30	0.0	185,791	0	0.0	0.0
繰越金	340,841	340,840	100.0	194,475	208,146	107.0	▲ 7.0
諸収入	360,765	164,794	45.7	274,756	165,972	60.4	▲ 14.7
町債	2,209,400	0	0.0	1,770,100	0	0.0	0.0
歳入合計	13,212,183	6,147,833	46.5	11,250,856	5,367,358	47.7	▲ 1.2

*予算現額及び収入済額には繰越分含む

平成21年度上半期（4月～9月）予算執行状況

1. 一般会計

歳出

(単位：千円、%)

区 分	平成21年度			平成20年度			執行率比較 C-F
	予算現額 A	支出済額 B	執行率 C	予算現額 A	支出済額 B	執行率 C	
議 会 費	117,882	57,475	48.8	125,521	60,772	48.4	0.3
総 務 費	1,991,382	915,236	46.0	1,858,279	555,117	29.9	16.1
民 生 費	2,583,398	1,069,439	41.4	2,408,007	954,601	39.6	1.8
衛 生 費	1,403,033	529,919	37.8	1,358,801	549,225	40.4	▲ 2.7
労 働 費	13,371	5,802	43.4	3,070	3,025	98.5	▲ 55.1
農 林 水 産 業 費	955,662	162,158	17.0	579,464	103,164	17.8	▲ 0.8
観 光 費	405,949	221,927	54.7	406,736	222,358	54.7	▲ 0.0
土 木 費	1,268,377	434,752	34.3	1,081,343	377,174	34.9	▲ 0.6
消 防 費	1,636,385	473,373	28.9	829,834	342,552	41.3	▲ 12.4
教 育 費	1,401,964	375,701	26.8	1,172,600	344,235	29.4	▲ 2.6
災 害 復 旧 費	3,756	1,528	40.7	3,500	889	25.4	15.3
公 債 費	1,418,949	698,246	49.2	1,409,705	672,413	47.7	1.5
予 備 費	12,075	0	0	13,996	0	0	0.0
歳 出 合 計	13,212,183	4,945,556	37.4	11,250,856	4,185,525	37.2	0.2

*予算現額及び支出済額には繰越分含む

平成21年度上半期（4月～9月）予算執行状況

2. 特別会計

歳入

(単位：千円、%)

特別会計名	平成21年度			平成20年度			収納率比較 C-F
	予算現額	収入済額	収納率	予算現額	収入済額	収納率	
	A	B	C	A	B	C	
国民健康保険事業特別会計事業勘定	3,427,340	1,229,544	35.9	3,283,385	1,260,071	38.4	▲ 2.5
国民健康保険事業特別会計日置診療施設勘定	5,076	1,000	19.7	21,800	9,473	43.5	▲ 23.8
国民健康保険事業特別会計三舞診療施設勘定	6,828	3,000	43.9	17,600	9,655	54.9	▲ 10.9
国民健康保険事業特別会計川添診療施設勘定	24,624	8,753	35.5	32,900	21,341	64.9	▲ 29.3
老人保健事業特別会計	19,305	3,688	19.1	441,346	248,447	56.3	▲ 37.2
後期高齢者医療特別会計	536,660	233,847	43.6	488,000	173,914	35.6	7.9
介護保険事業特別会計	2,451,312	1,010,705	41.2	2,472,810	1,048,444	42.4	▲ 1.2
住宅資金貸付事業特別会計	14,400	18,478	128.3	16,700	13,575	81.3	47.0
土地取得特別会計	30,000	19,266	64.2	30,000	19,002	63.3	0.9
健康交流拠点施設特別会計	135,600	68,000	50.1	135,500	68,000	50.2	▲ 0.0
簡易水道事業特別会計	102,600	26,030	25.4	61,500	24,634	40.1	▲ 14.7
農業集落排水事業特別会計	71	15	21.1	18,500	17,035	92.1	▲ 71.0
下水道事業特別会計	1,278,669	284,634	22.3	1,166,958	322,479	27.6	▲ 5.4

歳出

特別会計名	平成21年度			平成20年度			執行率比較 C-F
	予算現額	支出済額	執行率	予算現額	支出済額	執行率	
	A	B	C	A	B	C	
国民健康保険事業特別会計事業勘定	3,417,340	1,391,760	40.7	3,283,385	1,300,208	39.6	1.1
国民健康保険事業特別会計日置診療施設勘定	5,076	573	11.3	21,800	7,354	33.7	▲ 22.4
国民健康保険事業特別会計三舞診療施設勘定	6,828	2,033	29.8	17,600	8,674	49.3	▲ 19.5
国民健康保険事業特別会計川添診療施設勘定	24,624	8,753	35.5	32,900	14,984	45.5	▲ 10.0
老人保健事業特別会計	19,305	12,190	63.1	441,346	295,770	67.0	▲ 3.9
後期高齢者医療特別会計	536,660	187,164	34.9	488,000	160,531	32.9	—
介護保険事業特別会計	2,451,312	982,694	40.1	2,472,810	968,522	39.2	0.9
住宅資金貸付事業特別会計	14,400	6,825	47.4	16,700	3,684	22.1	25.3
土地取得特別会計	30,000	0	0.0	30,000	37	0.1	▲ 0.1
健康交流拠点施設特別会計	135,600	68,499	50.5	135,500	66,901	49.4	1.1
簡易水道事業特別会計	102,600	17,445	17.0	61,500	24,634	40.1	▲ 23.1
農業集落排水事業特別会計	16,600	7,902	47.6	18,500	8,847	47.8	▲ 0.2
下水道事業特別会計	1,278,669	284,634	22.3	1,166,958	668,681	57.3	▲ 35.0

*予算現額及び支出（収入）済額には繰越分含む

町民1人当たりの町税負担の状況（H21.9.30現在）

科目	予算額（千円）	世帯数	人口	1世帯あたり 税負担額（円）	1人あたりの 税負担額（円）
町民税	946,588	平成21年9月30日 現在 11,083世帯	平成21年9月30日 現在 23,742人	85,409	39,870
固定資産税	1,741,784			157,158	73,363
軽自動車税	57,158			5,157	2,407
市町村たばこ税	146,030			13,176	6,151
入湯税	194,073			17,511	8,174
都市計画税	148,346			13,385	6,248
計	3,233,979			291,796	136,213

財産及び負債の状況（H20.9.30現在）

【財産】

土地	12,876,923㎡
建物	180,635㎡
有価証券	119,788千円
出資金等	433,296
基金	1,588,265

【一時借入金】

（単位：千円）

会計名	現在高
—	—

【町債】

（単位：千円）

会計別	分類名	現在高
一般 会 計	総務債	1,345,061
	民生債	297,836
	衛生債	604,889
	農林水産業債	1,381,634
	商工債	59,778
	土木債	1,891,369
	公営住宅債	840,315
	消防債	224,040
	教育債	1,731,600
	その他	3,756,365
	災害復旧債	14,833
	計	12,147,720
特 別 会 計	住宅新築資金等貸付	64,413
	健康交流拠点施設	835,298
	国保日置診療施設	4,278
	国保三舞診療施設	1,851
	国保川添診療施設	56,140
	公共下水道	4,202,746
	農業集落排水	103,323
	簡易水道	20,789
	計	5,288,838
合計		17,436,558

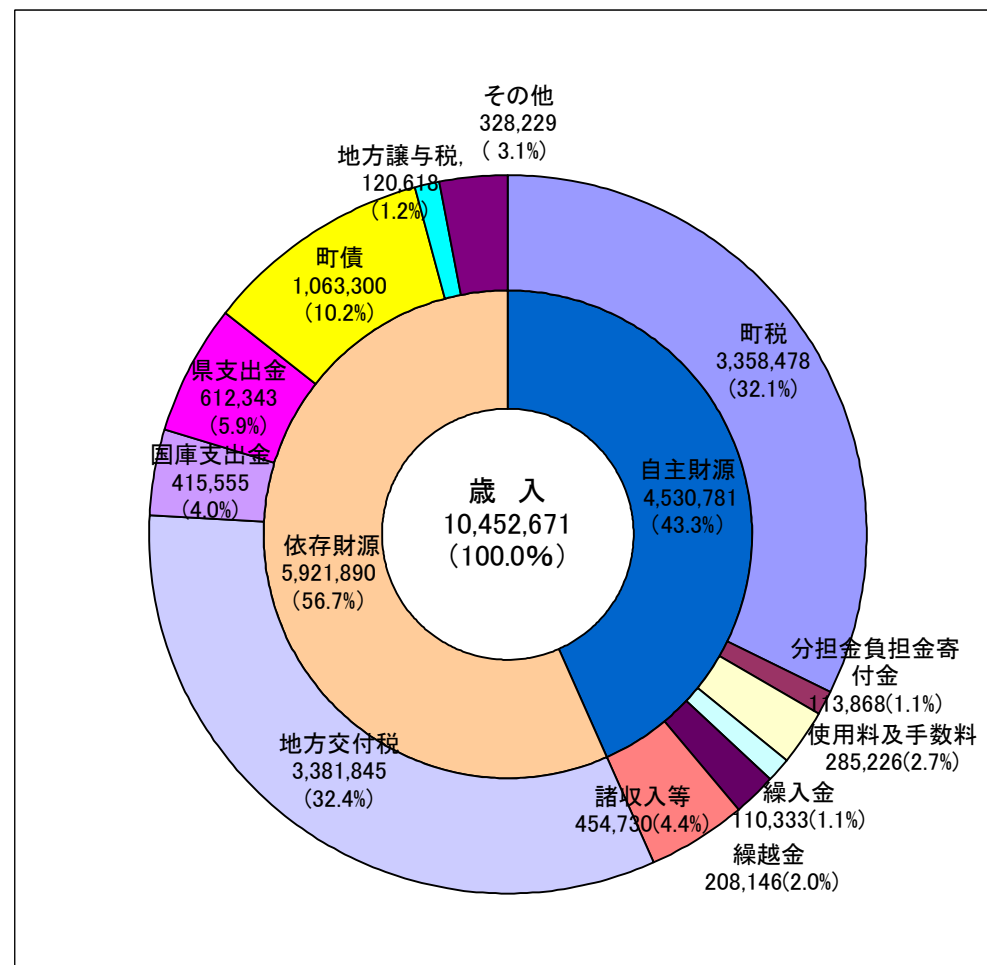
平成20年度 決算状況（一般会計）

【歳入】

（単位：千円）

科目	H19決算額	H20決算額	対前年度比増減	
			増減額	増減率
町税	3,369,850	3,358,478	-11,372	-0.3%
地方譲与税	125,929	120,618	-5,311	-4.2%
利子割交付金	14,932	14,158	-774	-5.2%
配当割交付金	12,766	5,667	-7,099	-55.6%
株式等譲渡所得割交付金	9,449	1,846	-7,603	-80.5%
地方消費税交付金	218,706	204,355	-14,351	-6.6%
ゴルフ場利用税交付金	21,145	18,820	-2,325	-11.0%
自動車取得税交付金	54,610	53,807	-803	-1.5%
地方特例交付金	12,336	26,262	13,926	112.9%
地方交付税	3,287,796	3,381,845	94,049	2.9%
交通安全対策特別交付金	3,570	3,314	-256	-7.2%
分担金及び負担金	114,003	99,248	-14,755	-12.9%
使用料及び手数料	290,961	285,226	-5,735	-2.0%
国庫支出金	1,188,214	415,555	-772,659	-65.0%
県支出金	662,075	612,343	-49,732	-7.5%
財産収入	70,221	93,956	23,735	33.8%
寄付金	13,548	14,620	1,072	7.9%
繰入金	161,349	110,333	-51,016	-31.6%
繰越金	168,711	208,146	39,435	23.4%
諸収入	381,591	360,774	-20,817	-5.5%
町債	1,584,400	1,063,300	-521,100	-32.9%
歳入合計	11,766,162	10,452,671	-1,313,491	-11.2%

平成20年度 一般会計 歳入決算構成比



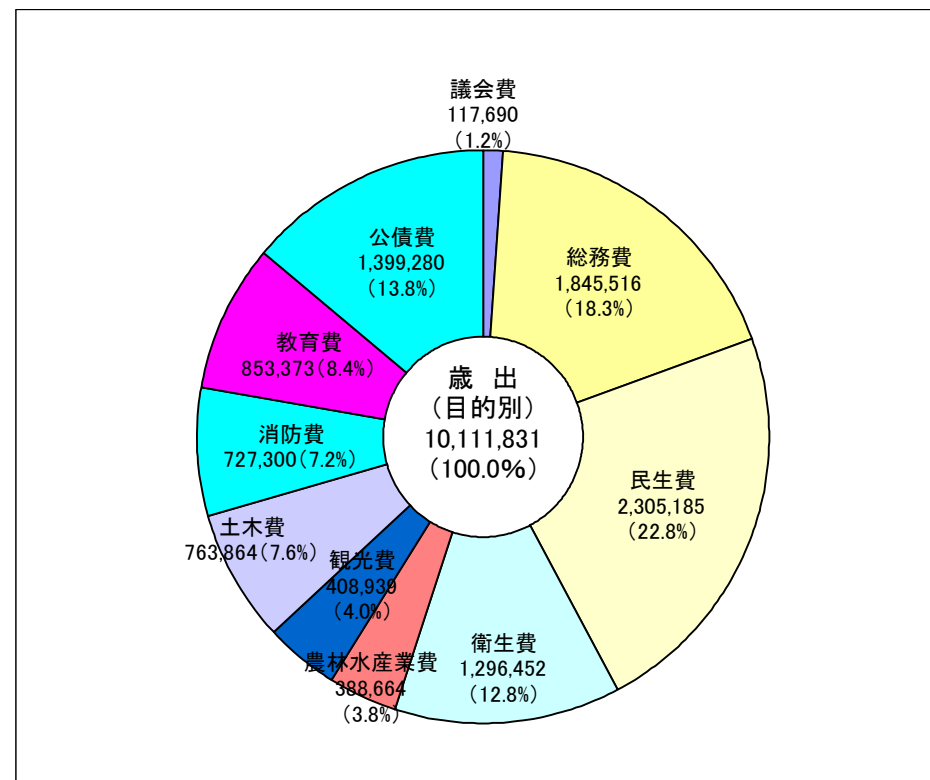
平成20年度 決算状況（一般会計）

【歳出】（目的別）

（単位：千円）

科目	H19決算額	H20決算額	対前年度比増減	
			増減額	増減率
議会費	121,880	117,690	-4,190	-3.4%
総務費	1,966,088	1,845,516	-120,572	-6.1%
民生費	2,282,792	2,305,185	22,393	1.0%
衛生費	1,379,818	1,296,452	-83,366	-6.0%
労働費	3,051	3,041	-10	-0.3%
農林水産業費	389,460	388,664	-796	-0.2%
観光費	448,644	408,939	-39,705	-8.9%
土木費	655,513	763,864	108,351	16.5%
消防費	700,028	727,300	27,272	3.9%
教育費	2,119,905	853,373	-1,266,532	-59.7%
災害復旧費	6,151	2,527	-3,624	-58.9%
公債費	1,484,686	1,399,280	-85,406	-5.8%
歳出合計	11,558,016	10,111,831	-1,446,185	-12.5%

平成20年度 一般会計 歳出（目的別）決算構成比



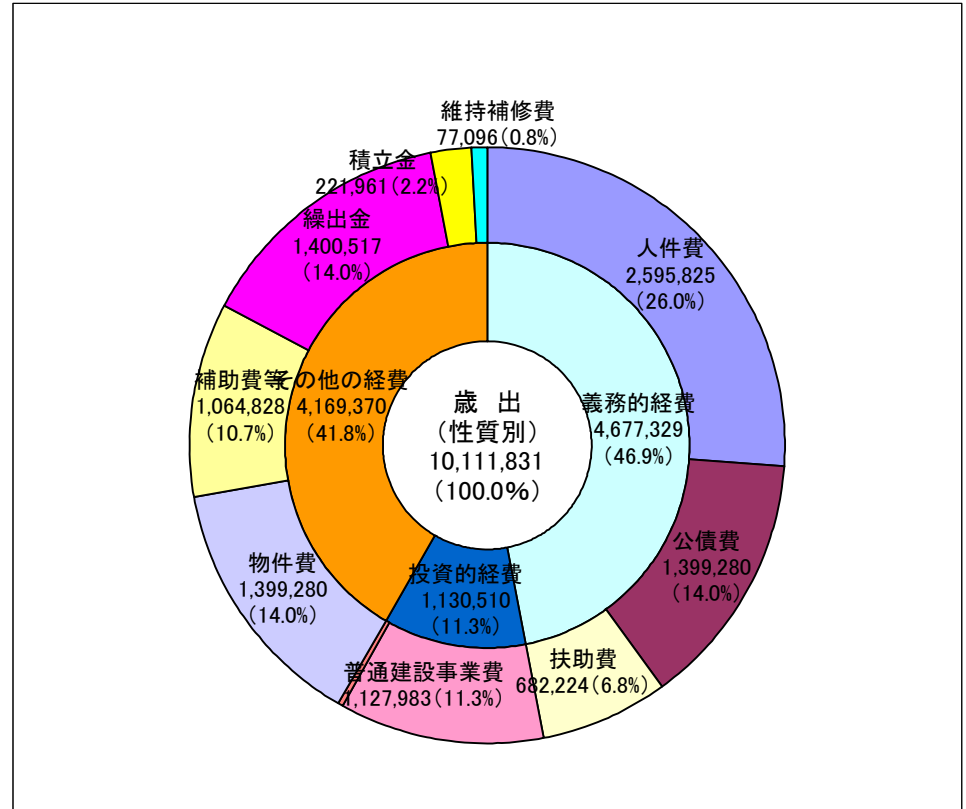
平成20年度 決算状況（一般会計）

【歳出】（性質別）

（単位：千円）

科目	H19決算額	H20決算額	対前年度比増減	
			増減額	増減率
人件費	2,640,006	2,595,825	-44,181	-1.7%
物件費	1,602,783	1,533,902	-68,881	-4.3%
維持補修費	66,467	77,096	10,629	16.0%
扶助費	673,099	682,224	9,125	1.4%
補助費等	1,110,433	1,064,828	-45,605	-4.1%
普通建設事業費	2,375,086	1,127,983	-1,247,103	-52.5%
災害復旧事業費	6,151	2,527	-3,624	-58.9%
公債費	1,484,686	1,399,280	-85,406	-5.8%
積立金	295,676	221,961	-73,715	-24.9%
投資及び出資金	50	5,688	5,638	-
貸付金	4,320	0	-4,320	-100.0%
繰出金	1,299,259	1,400,517	101,258	7.8%
歳出合計	11,558,016	10,111,831	-1,446,185	-12.5%

平成20年度 一般会計 歳出（性質別）決算構成比



平成20年度 決算状況（特別会計）

【単位：千円】

会計名	歳入	歳出	歳入歳出 差引額	翌年度に 繰越すべ き財源	実質収支額
国民健康保険事業特別会計 事業会計	3,016,667	2,967,173	49,494	0	49,494
国民健康保険事業特別会計 日置診療施設勘定	19,506	19,506	0	0	0
国民健康保険事業特別会計 三舞診療施設勘定	15,001	15,001	0	0	0
国民健康保険事業特別会計 川添診療施設勘定	28,772	28,772	0	0	0
老人保健特別会計	291,570	302,570	-11,000	0	△ 11,000
後期高齢者医療特別会計	469,041	468,012	1,029	0	1,029
介護保険特別会計	2,526,852	2,467,146	59,706	0	59,706

会計名	歳入	歳出	歳入歳出 差引額	翌年度に 繰越すべ き財源	実質収支額
住宅資金貸付事業特別会計	25,635	16,520	9,115	0	9,115
土地取得特別会計	19,065	100	18,965		18,965
健康交流拠点施設事業特別会計	135,181	135,181	0		0
簡易水道事業特別会計	52,297	52,297	0		0
農業集落排水事業特別会計	18,223	18,223	0		0
下水道事業特別会計	592,682	985,250	-392,568		△ 392,568