

告 示 第 28 号

平成20年11月公表

白 浜 町 財 政 事 情

白 浜 町

公 表

地方自治法第243条の3第1項及び白浜町財政事情の作成及び公表に関する条例に基づき、白浜町の財政事情を次のとおり公表する。

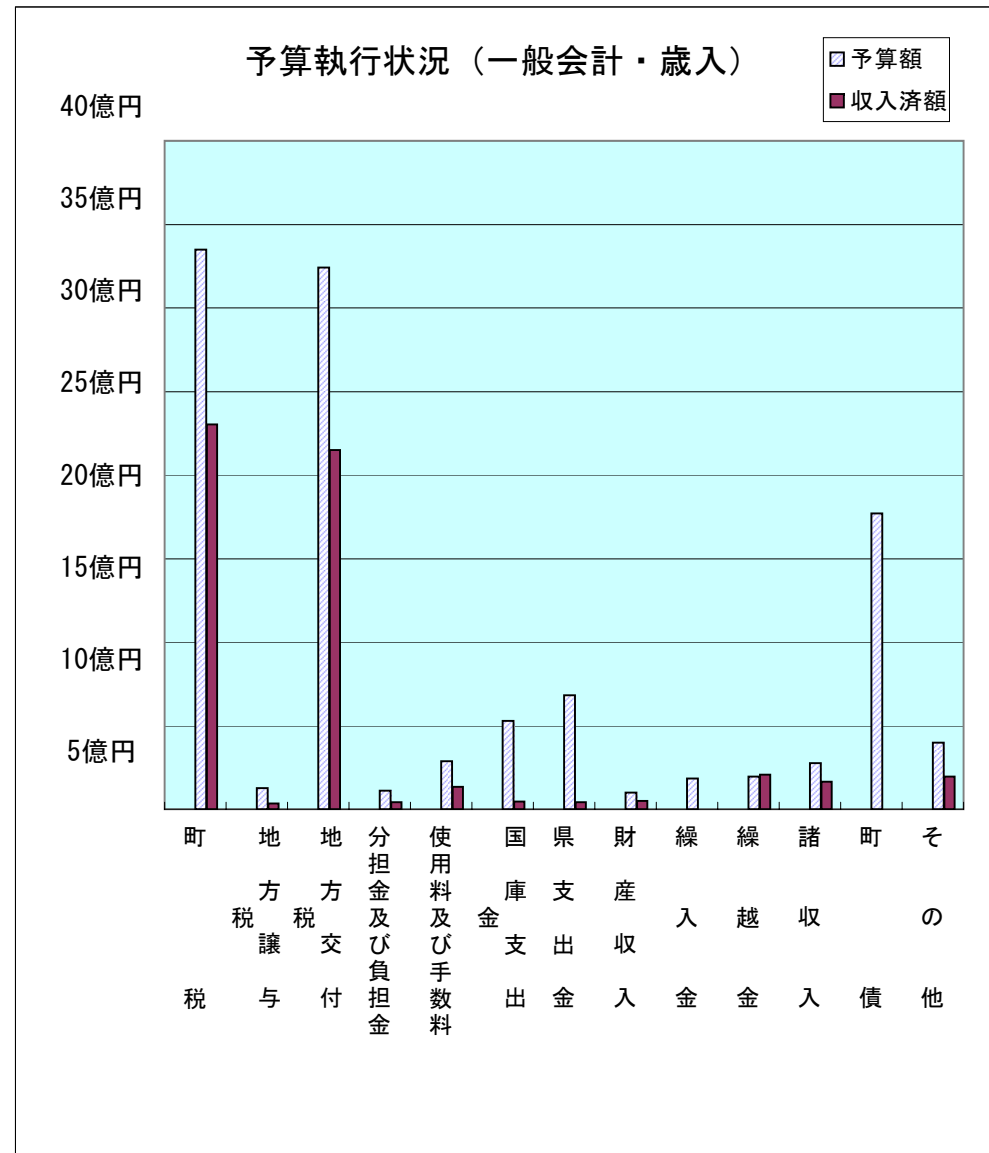
平成20年11月 1日

白浜町長 立谷 誠一

平成20年度上半期（4月～9月）予算執行状況 一般会計

【歳入】

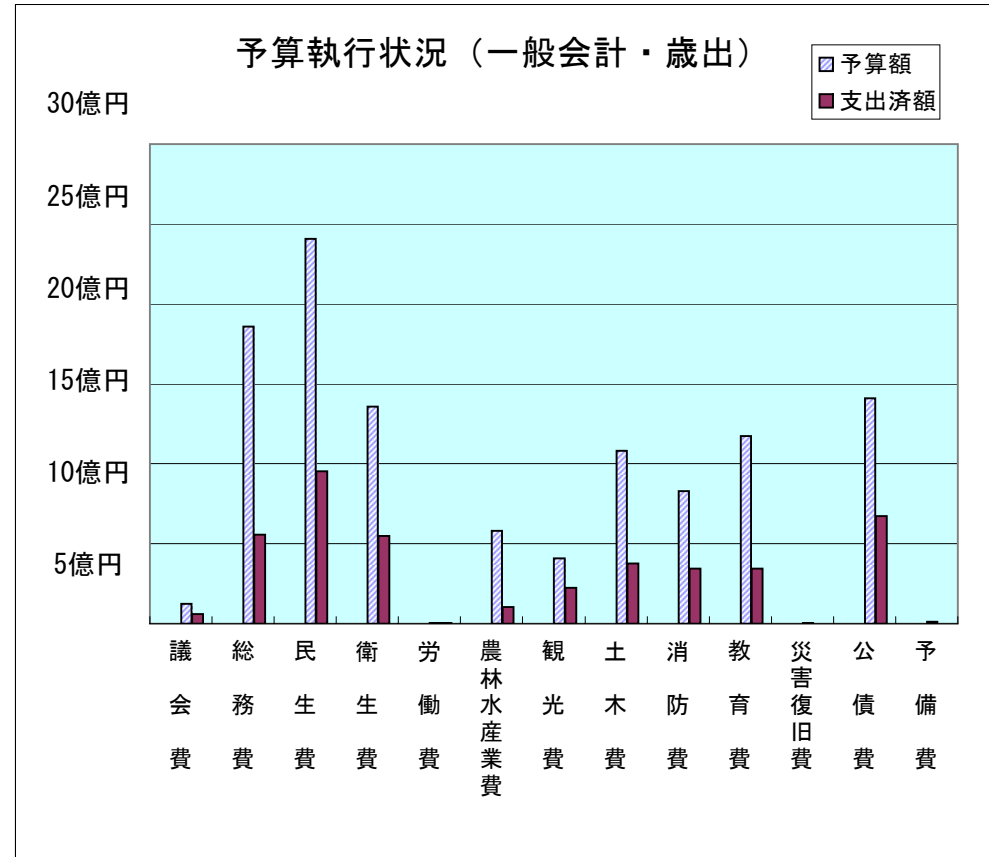
区分	予算現額	収入済額	収納率
町 税	33億4,732万円	23億 423万円	68.8%
地方譲与税	1億2,455万円	3,387万円	27.2%
利子割交付金	1,400万円	613万円	43.8%
配当割交付金	1,400万円	319万円	22.8%
株式等譲渡所得割交付金	900万円	0	0.0%
地方消費税交付金	2億1,857万円	1億2,628万円	57.8%
ゴルフ場利用税交付金	1,969万円	791万円	40.2%
自動車取得税交付金	5,250万円	1,735万円	33.0%
地方特例交付金	5,519万円	2,429万円	44.0%
地方交付税	32億4,200万円	21億4,942万円	66.3%
交通安全対策特別交付金	400万円	173万円	43.2%
分担金及び負担金	1億1,237万円	4,048万円	36.0%
使用料及び手数料	2億8,647万円	1億3,358万円	46.6%
国庫支出金	5億3,021万円	4,757万円	9.0%
県支出金	6億8,247万円	4,204万円	6.2%
財産収入	1億 109万円	4,801万円	47.5%
寄付金	1,230万円	715万円	58.2%
繰入金	1億8,579万円	0	0.0%
繰越金	1億9,448万円	2億 815万円	113.8%
諸収入	2億7,476万円	1億6,598万円	60.4%
町 債	17億7,010万円	0	0.0%
合 計	112億5,086万円	53億6,736万円	47.8%



平成20年度上半期（4月～9月）予算執行状況 一般会計

【歳出】

区分	予算現額	支出済額	執行率
議会費	1億2,552万円	6,077万円	48.4%
総務費	18億5,828万円	5億5,512万円	29.9%
民生費	24億801万円	9億5,460万円	39.6%
衛生費	13億5,880万円	5億4,923万円	40.4%
労働費	307万円	303万円	98.5%
農林水産業費	5億7,946万円	1億316万円	17.8%
観光費	4億674万円	2億2,236万円	54.7%
土木費	10億8,134万円	3億7,717万円	34.9%
消防費	8億2,983万円	3億4,255万円	41.3%
教育費	11億7,260万円	3億4,424万円	29.4%
災害復旧費	350万円	89万円	25.4%
公債費	14億971万円	6億7,241万円	47.7%
予備費	1,400万円	0	0.0%
合計	112億5,086万円	41億8,553万円	37.2%



平成20年度上半期（4月～9月）予算執行状況 特別会計

会計名		予算現額	収入支出済額	収納 (執行)率
国民健康保険事業特別会計 事業勘定	歳入	32億8,339万円	12億6,007万円	38.4%
	歳出	32億8,339万円	13億 21万円	39.6%
国民健康保険事業特別会計 日置診療施設勘定	歳入	2,180万円	947万円	43.5%
	歳出	2,180万円	735万円	33.7%
国民健康保険事業特別会計 三舞診療施設勘定	歳入	1,760万円	966万円	54.9%
	歳出	1,760万円	867万円	49.3%
国民健康保険事業特別会計 川添診療施設勘定	歳入	3,290万円	2,134万円	64.9%
	歳出	3,290万円	1,498万円	45.5%
老人保健特別会計	歳入	4億4,135万円	2億4,845万円	56.3%
	歳出	4億4,135万円	2億9,577万円	67.0%
後期高齢者医療特別会計	歳入	4億8,800万円	1億7,391万円	35.6%
	歳出	4億8,800万円	1億6,053万円	32.9%
介護保険特別会計	歳入	24億7,281万円	10億4,844万円	42.4%
	歳出	24億7,281万円	9億6,852万円	39.2%

会計名		予算現額	収入支出済額	収納 (執行)率
住宅資金貸付事業特別会計	歳入	1,670万円	1,358万円	81.3%
	歳出	1,670万円	368万円	22.1%
土地取得特別会計	歳入	3,000万円	1,900万円	63.3%
	歳出	3,000万円	4万円	0.1%
健康交流拠点施設特別会計	歳入	1億3,550万円	6,800万円	50.2%
	歳出	1億3,550万円	6,690万円	49.4%
簡易水道事業特別会計	歳入	6,150万円	3,296万円	53.6%
	歳出	6,150万円	2,463万円	40.1%
農業集落排水事業特別会計	歳入	1,850万円	1,704万円	92.1%
	歳出	1,850万円	885万円	47.8%
下水道事業特別会計	歳入	11億6,696万円	3億2,248万円	27.6%
	歳出	11億6,696万円	6億6,868万円	57.3%

町民1人当たりの町税負担の状況（H20.9.30現在）

科目	予算額	世帯数	人口	1世帯あたり 税負担額	1人あたりの 税負担額
町民税	9億5,890万円	平成20年9月30日 現在 11,024世帯	平成20年9月30日 現在 23,933人	86,982円	40,066円
固定資産税	18億1,067万円			164,248円	75,656円
軽自動車税	5,652万円			5,127円	2,361円
市町村たばこ税	1億6,295万円			14,782円	6,809円
入湯税	2億523万円			18,617円	8,575円
都市計画税	1億5,305万円			13,883円	6,395円
計	33億4,732万円			303,639円	139,862円

財産及び負債の状況（H20.9.30現在）

【財産】

土地	12,489,598㎡
建物	167,559㎡
有価証券	1億1,979万円
出資金等	4億3,150万円
基金	16億5,861万円

【一時借入金】

会計名	現在高
下水道事業特別会計	3億7,100万円

【町債】

会計別	分類名	現在高
一般 会 計	総務債	8億1,145万円
	民生債	3億5,013万円
	衛生債	10億1,702万円
	農林水産業債	14億7,324万円
	商工債	7,792万円
	土木債	20億9,542万円
	公営住宅債	8億9,691万円
	消防債	1億8,073万円
	教育債	17億6,902万円
	その他	36億1,867万円
	災害復旧債	2,016万円
	計	123億1,067万円
特 別 会 計	住宅新築資金等貸付	8,049万円
	健康交流拠点施設	9億6,880万円
	国保日置診療施設	493万円
	国保三舞診療施設	226万円
	国保川添診療施設	5,796万円
	公共下水道	44億4,616万円
	農業集落排水	1億1,665万円
	簡易水道	2,616万円
	計	57億341万円
合計		180億1,408万円

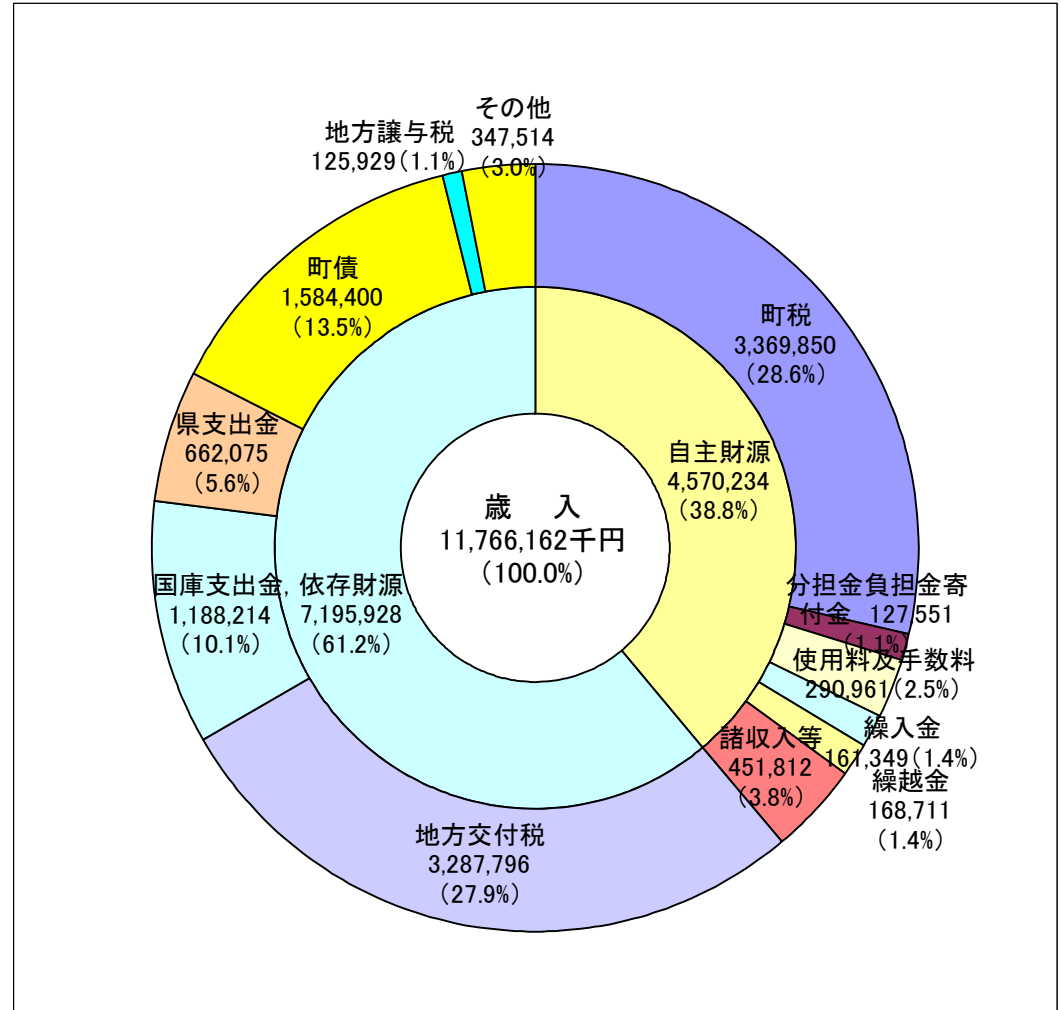
平成19年度 決算状況（一般会計）

【歳入】

（単位：千円）

科目	H18決算額	H19決算額	対前年度比増減	
			増減額	増減率
町税	3,154,423	3,369,850	215,427	6.8%
地方譲与税	291,264	125,929	-165,335	-56.8%
利子割交付金	11,597	14,932	3,335	28.8%
配当割交付金	11,526	12,766	1,240	10.8%
株式等譲渡所得割交付金	9,979	9,449	-530	-5.3%
地方消費税交付金	222,968	218,706	-4,262	-1.9%
ゴルフ場利用税交付金	22,444	21,145	-1,299	-5.8%
自動車取得税交付金	54,823	54,610	-213	-0.4%
地方特例交付金	38,284	12,336	-25,948	-67.8%
地方交付税	3,279,109	3,287,796	8,687	0.3%
交通安全対策特別交付金	3,800	3,570	-230	-6.1%
分担金及び負担金	122,755	114,003	-8,752	-7.1%
使用料及び手数料	288,379	290,961	2,582	0.9%
国庫支出金	365,572	1,188,214	822,642	225.0%
県支出金	637,018	662,075	25,057	3.9%
財産収入	162,113	70,221	-91,892	-56.7%
寄付金	14,944	13,548	-1,396	-9.3%
繰入金	77,557	161,349	83,792	108.0%
繰越金	169,849	168,711	-1,138	-0.7%
諸収入	304,261	381,591	77,330	25.4%
町債	1,176,900	1,584,400	407,500	34.6%
歳入合計	10,419,565	11,766,162	1,346,597	12.9%

平成19年度 一般会計 歳入決算構成比



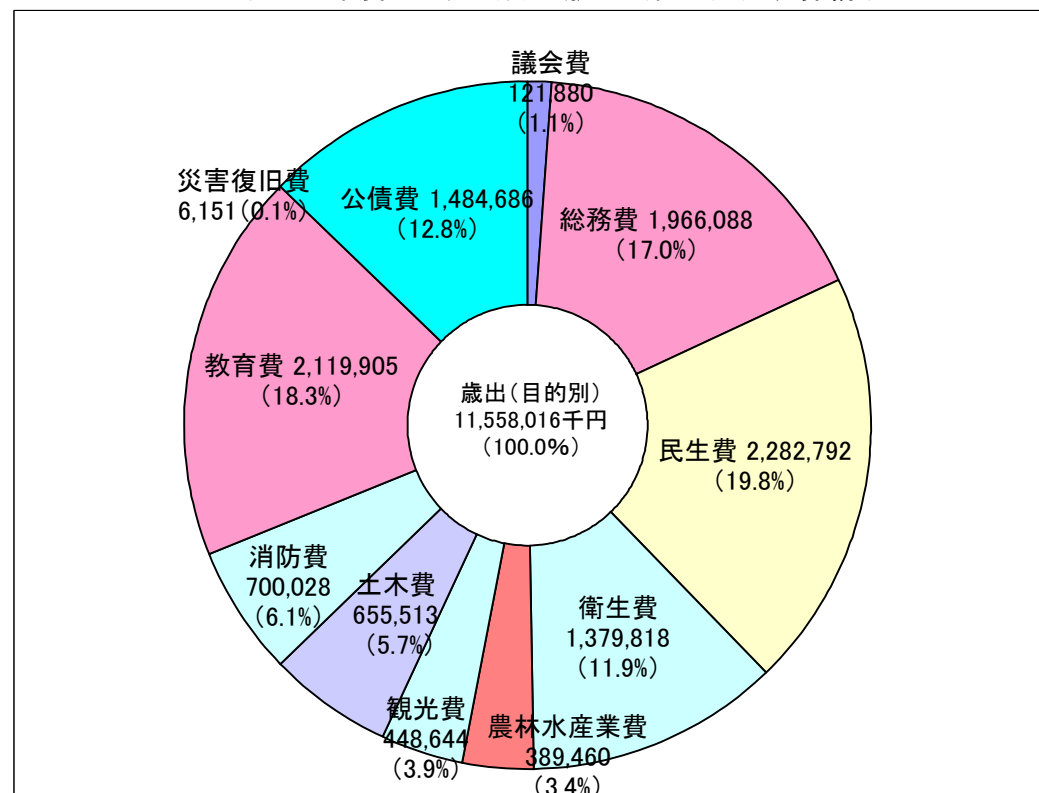
平成19年度 決算状況（一般会計）

【歳出】（目的別）

（単位：千円）

科目	H18決算額	H19決算額	対前年度比増減	
			増減額	増減率
議会費	113,470	121,880	8,410	7.4%
総務費	1,710,593	1,966,088	255,495	14.9%
民生費	2,055,321	2,282,792	227,471	11.1%
衛生費	1,548,742	1,379,818	-168,924	-10.9%
労働費	3,027	3,051	24	0.8%
農林水産業費	487,966	389,460	-98,506	-20.2%
観光費	338,004	448,644	110,640	32.7%
土木費	867,928	655,513	-212,415	-24.5%
消防費	692,299	700,028	7,729	1.1%
教育費	975,768	2,119,905	1,144,137	117.3%
災害復旧費	8,636	6,151	-2,485	-28.8%
公債費	1,449,100	1,484,686	35,586	2.5%
歳出合計	10,250,854	11,558,016	1,307,162	12.8%

平成19年度 一般会計 歳出（目的別）決算構成比



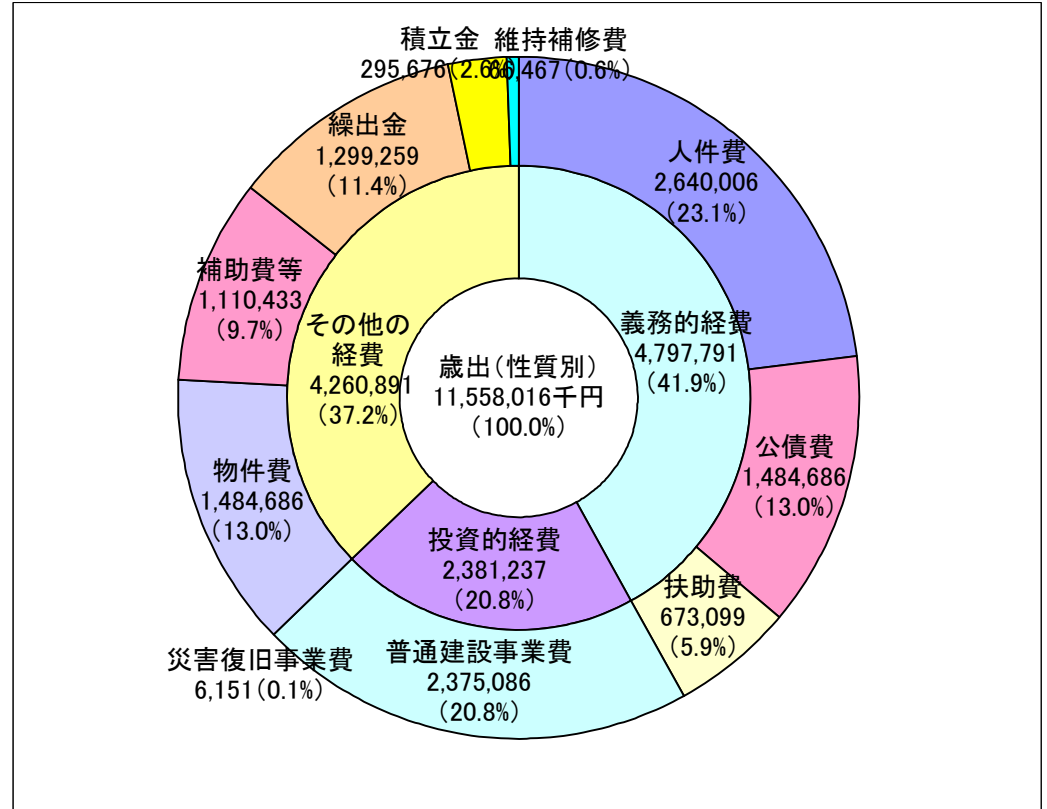
平成19年度 決算状況（一般会計）

【歳出】（性質別）

（単位：千円）

科目	H18決算額	H19決算額	対前年度比増減	
			増減額	増減率
人件費	2,661,759	2,640,006	-21,753	-0.8%
物件費	1,567,710	1,602,783	35,073	2.2%
維持補修費	72,192	66,467	-5,725	-7.9%
扶助費	621,397	673,099	51,702	8.3%
補助費等	1,188,173	1,110,433	-77,740	-6.5%
普通建設事業費	1,244,093	2,375,086	1,130,993	90.9%
災害復旧事業費	8,636	6,151	-2,485	-28.8%
公債費	1,449,100	1,484,686	35,586	2.5%
積立金	310,458	295,676	-14,782	-4.8%
投資及び出資金	0	50	50	-
貸付金	4,235	4,320	85	2.0%
繰出金	1,123,101	1,299,259	176,158	15.7%
歳出合計	10,250,854	11,558,016	1,307,162	12.8%

平成19年度 一般会計 歳出（性質別）決算構成比



平成19年度 決算状況（特別会計）

【単位：千円】

会計名	歳入	歳出	歳入歳出 差引額	翌年度に 繰越すべ き財源	実質収支額
国民健康保険事業特別会計 事業会計	3,043,030	2,995,634	47,396	0	47,396
国民健康保険事業特別会計 日置診療施設勘定	9,822	8,548	1,274	0	1,274
国民健康保険事業特別会計 三舞診療施設勘定	9,519	7,365	2,154	0	2,154
国民健康保険事業特別会計 川添診療施設勘定	110,913	92,572	18,341	0	18,341
老人保健特別会計	2,690,135	2,741,280	△ 51,145	0	△ 51,145
介護保険特別会計	2,480,471	2,378,165	102,306	0	102,306
住宅資金貸付事業特別会計	25,527	22,363	3,164	0	3,164

会計名	歳入	歳出	歳入歳出 差引額	翌年度に 繰越すべ き財源	実質収支額
土地取得特別会計	18,684	19	18,665	0	18,665
健康交流拠点施設事業特別会計	135,091	135,091	0	0	0
河床整備事業特別会計	231,118	231,118	0	0	0
簡易水道事業特別会計	42,812	42,812	0	0	0
農業集落排水事業特別会計	19,114	19,114	0	0	0
下水道事業特別会計	553,554	924,111	△ 370,557	0	△ 370,557