

令和4年11月公表

白 浜 町 財 政 事 情

白 浜 町

公 表

地方自治法第243条の3第1項及び白浜町財政事情の作成及び公表に関する条例に基づき、白浜町の財政事情を次のとおり公表する。

令和4年11月1日

白浜町長 井瀬 誠

■一般会計予算執行状況 ■ ~令和4年度上半期(4月~9月) 【前年度同期比較】~

○ 歳 入

	令和4年度			令和3年度			収納率比較 C-F
	予算現額 A	収入済額 B	収納率 C	予算現額 D	収入済額 E	収納率 F	
町 税	31億408万円	21億4,127万円	69.0%	29億5,931万円	19億9,448万円	67.4%	1.6%
地 方 譲 与 税	1億5,320万円	5,354万円	34.9%	1億2,820万円	5,271万円	41.1%	-6.2%
利 子 割 交 付 金	222万円	59万円	26.6%	264万円	119万円	45.1%	-18.5%
配 当 割 交 付 金	1,228万円	399万円	32.5%	1,211万円	333万円	27.5%	5.0%
株 式 等 譲 渡 所 得 割 交 付 金	1,556万円	0円	0.0%	1,240万円	0円	0.0%	0.0%
法 人 事 業 税 交 付 金	3,530万円	2,011万円	57.0%	2,630万円	1,679万円	63.8%	-6.8%
地 方 消 費 税 交 付 金	4億8,393万円	2億7,078万円	56.0%	4億8,024万円	2億6,776万円	55.8%	0.2%
ゴ ル フ 場 利 用 税 交 付 金	812万円	283万円	34.9%	709万円	290万円	40.9%	-6.0%
環 境 性 能 割 交 付 金	1,224万円	337万円	27.5%	1,092万円	273万円	25.0%	2.5%
地 方 特 例 交 付 金	1,000万円	1,439万円	143.9%	2億3,700万円	1,716万円	7.2%	136.7%
地 方 交 付 税	40億4,394万円	26億8,037万円	66.3%	39億87万円	26億5,687万円	68.1%	-1.8%
交 通 安 全 対 策 特 別 交 付 金	200万円	87万円	43.5%	200万円	93万円	46.5%	-3.0%
分 担 金 及 び 負 担 金	3,049万円	1,503万円	49.3%	3,196万円	950万円	29.7%	19.6%
使 用 料 及 び 手 数 料	2億8,667万円	1億1,585万円	40.4%	2億9,249万円	9,681万円	33.1%	7.3%
国 庫 支 出 金	18億6,384万円	2億7,433万円	14.7%	15億4,595万円	3億6,603万円	23.7%	-9.0%
県 支 出 金	9億1,714万円	7,267万円	7.9%	9億2,521万円	1億1,527万円	12.5%	-4.6%
財 産 収 入	2,339万円	1,646万円	70.4%	2,642万円	1,527万円	57.8%	12.6%
寄 附 金	5億660万円	1億2,557万円	24.8%	3億780万円	8,228万円	26.7%	-1.9%
繰 入 金	7億1,854万円	377万円	0.5%	5億5,096万円	383万円	0.7%	-0.2%
繰 越 金	2億1,774万円	5億8,480万円	268.6%	1億1,261万円	1億1,261万円	100.0%	168.6%
諸 収 入	3億5,248万円	1億2,649万円	35.9%	3億3,274万円	1億3,329万円	40.1%	-4.2%
町 債	10億3,003万円	0円	0.0%	21億9,360万円	0円	0.0%	0.0%
歳 入 合 計	138億2,979万円	65億2,708万円	47.2%	140億9,882万円	59億5,174万円	42.2%	5.0%

※1 予算現額及び収入済額には繰越分を含みます。

※2 四捨五入により、合計が一致しない場合があります。

■一般会計予算執行状況 ■ ～令和4年度上半期（4月～9月） 【前年度同期比較】～

○ 歳 出

	令和4年度			令和3年度			執行率比較 C-F
	予算現額 A	支出済額 B	執行率 C	予算現額 D	支出済額 E	執行率 F	
議 会 費	9,008万円	4,405万円	48.9%	1億961万円	4,755万円	43.4%	5.5%
総 務 費	23億3,959万円	6億8,204万円	29.2%	24億8,612万円	9億6,580万円	38.8%	-9.6%
民 生 費	42億6,237万円	16億2,333万円	38.1%	38億6,017万円	15億5,447万円	40.3%	-2.2%
衛 生 費	17億735万円	5億2,471万円	30.7%	16億5,871万円	5億7,185万円	34.5%	-3.8%
労 働 費	201万円	201万円	100.0%	201万円	201万円	100.0%	0.0%
農 林 水 産 業 費	4億9,725万円	1億3,168万円	26.5%	4億8,576万円	1億3,170万円	27.1%	-0.6%
観 光 費	6億4,553万円	2億792万円	32.2%	7億4,505万円	1億9,775万円	26.5%	5.7%
土 木 費	10億2,647万円	3億9,458万円	38.4%	9億8,297万円	3億4,239万円	34.8%	3.6%
消 防 費	7億6,396万円	3億5,334万円	46.3%	8億820万円	3億3,514万円	41.5%	4.8%
教 育 費	9億5,662万円	4億1,172万円	43.0%	14億2,591万円	6億3,757万円	44.7%	-1.7%
災 害 復 旧 費	820万円	75万円	9.1%	220万円	41万円	18.6%	-9.5%
公 債 費	15億1,370万円	7億5,044万円	49.6%	15億1,580万円	7億5,131万円	49.6%	0.0%
予 備 費	1,666万円	0円	0.0%	1,631万円	0円	0.0%	0.0%
歳 出 合 計	138億2,979万円	51億2,657万円	37.1%	140億9,882万円	55億3,795万円	39.3%	-2.2%

※1 予算現額及び支出済額には繰越分を含みます。

※2 四捨五入により、合計が一致しない場合があります。

■特別会計予算執行状況■ ～令和4年度上半期（4月～9月） 【前年度同期比較】～

○ 歳 入

特別会計名	令和4年度			令和3年度			収納率比較 C-F
	予算現額 A	収入済額 B	収納率 C	予算現額 D	収入済額 E	収納率 F	
国民健康保険事業特別会計事業勘定	29億3,093万円	13億5,981万円	46.4%	29億91万円	13億7,939万円	47.6%	-1.2%
国民健康保険事業特別会計日置診療施設勘定	1,100万円	900万円	81.8%	1,460万円	900万円	61.6%	20.2%
国民健康保険事業特別会計三舞診療施設勘定	500万円	605万円	121.0%	810万円	600万円	74.1%	46.9%
国民健康保険事業特別会計川添診療施設勘定	2,450万円	1,300万円	53.1%	2,700万円	1,300万円	48.1%	5.0%
後期高齢者医療特別会計	6億7,549万円	3億517万円	45.2%	6億6,700万円	3億1,055万円	46.6%	-1.4%
介護保険特別会計	33億6,533万円	15億5,016万円	46.1%	32億8,101万円	14億5,747万円	44.4%	1.7%
土地取得特別会計	2,010万円	391万円	19.5%	2,010万円	967万円	48.1%	-28.6%
簡易水道事業特別会計	1億452万円	2,736万円	26.2%	9,420万円	2,443万円	25.9%	0.3%
農業集落排水事業特別会計	1,500万円	760万円	50.7%	1,100万円	755万円	68.6%	-17.9%
下水道事業特別会計	4億1,878万円	2億3,520万円	56.2%	5億9,640万円	2億3,092万円	38.7%	17.5%

○ 歳 出

特別会計名	令和4年度			令和3年度			執行率比較 C-F
	予算現額 A	支出済額 B	執行率 C	予算現額 D	支出済額 E	執行率 F	
国民健康保険事業特別会計事業勘定	29億3,093万円	12億3,293万円	42.1%	29億91万円	11億8,005万円	40.7%	1.4%
国民健康保険事業特別会計日置診療施設勘定	1,100万円	366万円	33.3%	1,460万円	392万円	26.8%	6.5%
国民健康保険事業特別会計三舞診療施設勘定	500万円	183万円	36.6%	810万円	184万円	22.7%	13.9%
国民健康保険事業特別会計川添診療施設勘定	2,450万円	774万円	31.6%	2,700万円	776万円	28.7%	2.9%
後期高齢者医療特別会計	6億7,549万円	2億6,091万円	38.6%	6億6,700万円	2億7,109万円	40.6%	-2.0%
介護保険特別会計	33億6,533万円	12億9,395万円	38.4%	32億8,101万円	12億9,668万円	39.5%	-1.1%
土地取得特別会計	2,010万円	0円	0.0%	2,010万円	0円	0.0%	0.0%
簡易水道事業特別会計	1億452万円	1,957万円	18.7%	9,420万円	1,751万円	18.6%	0.1%
農業集落排水事業特別会計	1,500万円	444万円	29.6%	1,100万円	449万円	40.8%	-11.2%
下水道事業特別会計	4億1,878万円	1億6,416万円	39.2%	5億9,640万円	2億87万円	33.7%	5.5%

※予算現額並びに収入済額及び支出済額には繰越分を含みます。

町民1人当たりの町税負担の状況（令和4年9月30日現在）

科 目	予算額	世帯数	人口	1世帯あたり 税負担額	1人あたりの 税負担額
町民税	9億940万円	令和4年9月30日 現在 11,105世帯	令和4年9月30日 現在 20,512人	81,891円	44,335円
固定資産税	16億7,886万円			151,181円	81,848円
軽自動車税	9,417万円			8,480円	4,591円
市町村たばこ税	1億3,324万円			11,998円	6,496円
入湯税	1億5,898万円			14,316円	7,750円
都市計画税	1億2,943万円			11,655円	6,310円
計	31億408万円			279,521円	151,330円

※四捨五入により、合計が一致しない場合があります。

財産及び負債の状況（令和4年9月30日現在）

【財 産】

土地	13,857,011㎡
建物	179,924㎡
有価証券	3,869万円
出資金等	4億1,431万円
基金	53億8,957万円

【一時借入金】

会計名	現在高
—	0円

【町 債】

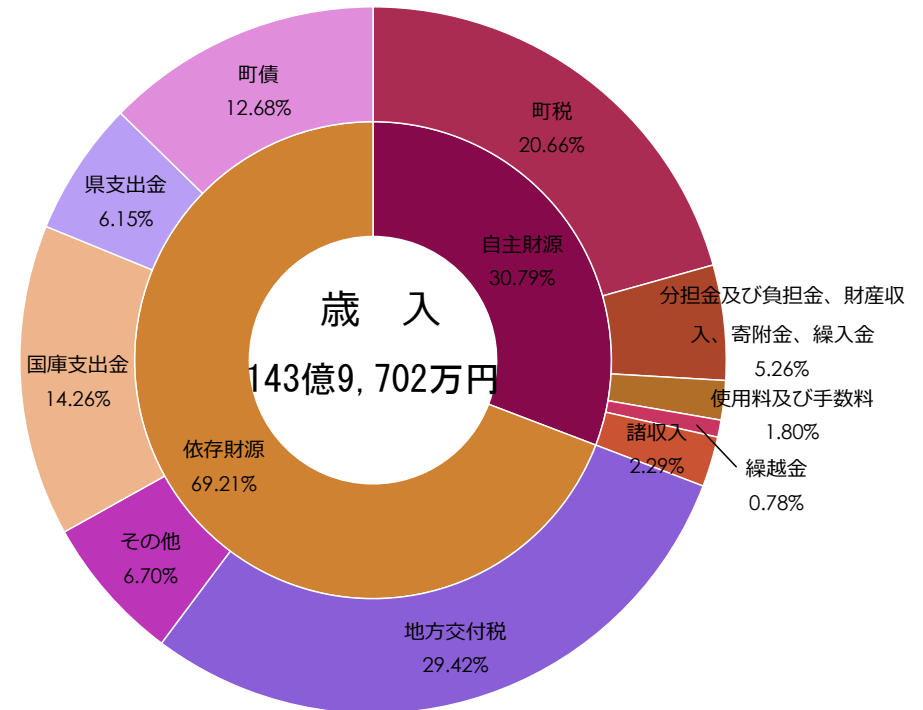
会計別	分類名	現 在 高
一 般 会 計	総務債	28億1,930万円
	民生債	3億9,441万円
	衛生債	8億291万円
	農林水産業債	7億9,576万円
	商工債	5億5,896万円
	土木債	6億8,605万円
	公営住宅債	2億8,570万円
	消防債	10億5,585万円
	教育債	38億412万円
	その他	46億3,259万円
	災害復旧債	1億8,444万円
	計	160億2,009万円
特 別 会 計	公共下水道	13億3,524万円
	農業集落排水	2,692万円
	簡易水道	2億6,363万円
	計	16億2,579万円
合 計		176億4,588万円

※四捨五入により、合計が一致しない場合があります。

令和3年度 決算状況（一般会計）

【歳入】

科目	R02決算額	R03決算額	対前年度比増減	
			増減額	増減率
町 税	29億8,830万円	29億7,434万円	△ 1,396万円	△ 0.47 %
地 方 譲 与 税	1億3,498万円	1億4,964万円	1,466万円	10.86 %
利 子 割 交 付 金	280万円	216万円	△ 64万円	△ 22.86 %
配 当 割 交 付 金	1,090万円	1,732万円	642万円	58.90 %
株 式 等 譲 渡 所 得 割 交 付 金	1,230万円	1,932万円	702万円	57.07 %
法 人 事 業 税 交 付 金	1,849万円	3,411万円	1,562万円	84.48 %
地 方 消 費 税 交 付 金	4億6,412万円	5億87万円	3,675万円	7.92 %
ゴ ル フ 場 利 用 税 交 付 金	743万円	741万円	△ 2万円	△ 0.27 %
環 境 性 能 割 交 付 金	932万円	856万円	△ 76万円	△ 8.15 %
地 方 特 例 交 付 金	1,784万円	2億2,396万円	2億612万円	1,155.38 %
地 方 交 付 税	39億4,390万円	42億3,575万円	2億9,185万円	7.40 %
交 通 安 全 対 策 特 別 交 付 金	203万円	175万円	△ 28万円	△ 13.79 %
分 担 金 及 び 負 担 金	3,517万円	2,582万円	△ 935万円	△ 26.59 %
使 用 料 及 び 手 数 料	2億5,613万円	2億5,932万円	319万円	1.25 %
国 庫 支 出 金	36億5,890万円	20億5,246万円	△ 16億644万円	△ 43.90 %
県 支 出 金	8億9,808万円	8億8,508万円	△ 1,300万円	△ 1.45 %
財 産 収 入	4,085万円	3,765万円	△ 320万円	△ 7.83 %
寄 附 金	2億4,851万円	4億9,706万円	2億4,855万円	100.02 %
繰 入 金	4億263万円	1億9,644万円	△ 2億619万円	△ 51.21 %
繰 越 金	1億3,535万円	1億1,261万円	△ 2,274万円	△ 16.80 %
諸 収 入	3億8,798万円	3億3,052万円	△ 5,746万円	△ 14.81 %
町 債	21億3,737万円	18億2,487万円	△ 3億1,250万円	△ 14.62 %
歳 入 合 計	158億1,338万円	143億9,702万円	△ 14億1,636万円	△ 8.96 %

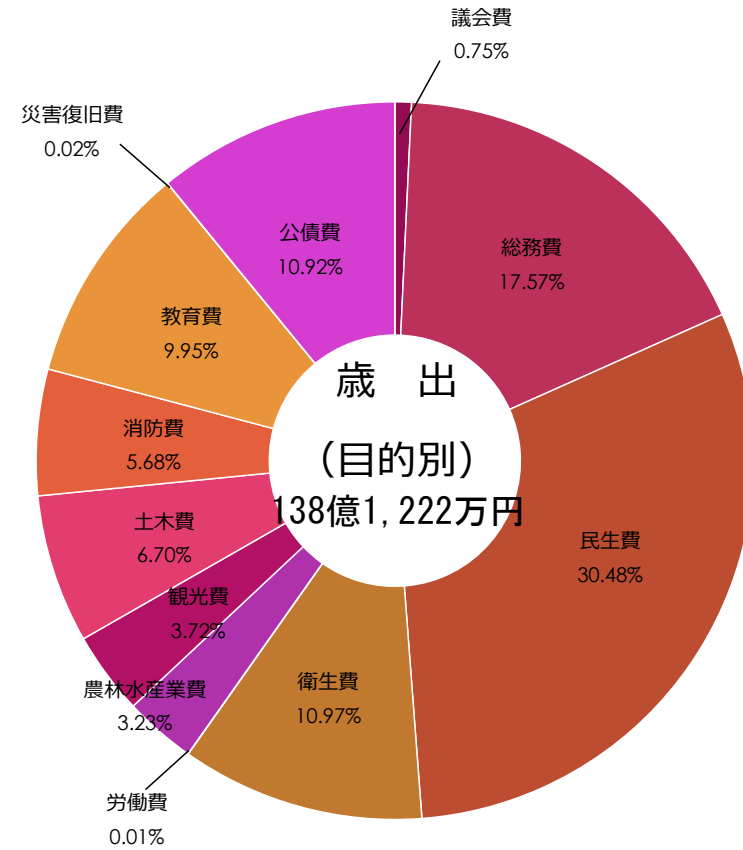


※四捨五入により、合計等が一致しない場合や、構成比の計が100にならない場合があります。

令和3年度 決算状況（一般会計）

【歳出】（目的別）

科目	R02決算額	R03決算額	対前年度比増減	
			増減額	増減率
議会費	9,452万円	1億291万円	839万円	8.88%
総務費	44億6,815万円	24億2,718万円	△ 20億4,097万円	△ 45.68%
民生費	34億3,776万円	42億991万円	7億7,215万円	22.46%
衛生費	18億2,145万円	15億1,561万円	△ 3億584万円	△ 16.79%
労働費	301万円	201万円	△ 100万円	△ 33.22%
農林水産業費	3億4,293万円	4億4,602万円	1億309万円	30.06%
観光費	7億6,631万円	5億1,378万円	△ 2億5,253万円	△ 32.95%
土木費	8億8,706万円	9億2,539万円	3,833万円	4.32%
消防費	8億747万円	7億8,457万円	△ 2,290万円	△ 2.84%
教育費	14億8,475万円	13億7,412万円	△ 1億1,063万円	△ 7.45%
災害復旧費	1,763万円	218万円	△ 1,545万円	△ 87.63%
公債費	15億6,973万円	15億854万円	△ 6,119万円	△ 3.90%
歳出合計	157億77万円	138億1,222万円	△ 18億8,855万円	△ 12.03%

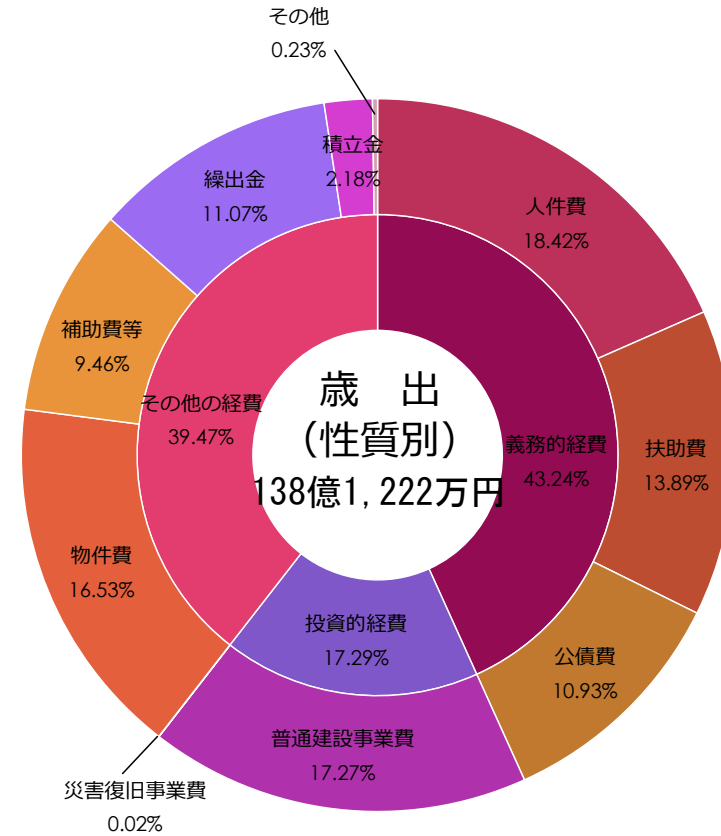


※四捨五入により、合計等が一致しない場合や、構成比の計が100にならない場合があります。

令和3年度 決算状況（一般会計）

【歳出】（性質別）

科目	R02決算額	R03決算額	対前年度比増減	
			増減額	増減率
人件費	25億3,672万円	25億4,425万円	753万円	0.30%
物件費	22億8,759万円	22億8,319万円	△440万円	△0.19%
維持補修費	2,761万円	2,985万円	224万円	8.11%
扶助費	13億7,145万円	19億1,835万円	5億4,690万円	39.88%
補助費等	36億5,920万円	13億709万円	△23億5,211万円	△64.28%
普通建設事業費	24億3,222万円	23億8,564万円	△4,658万円	△1.92%
災害復旧事業費	1,763万円	218万円	△1,545万円	△87.63%
公債費	15億6,744万円	15億957万円	△5,787万円	△3.69%
積立金	1億9,260万円	3億53万円	1億793万円	56.04%
投資及び出資金	0円	0円	0万円	-
貸付金	300万円	200万円	△100万円	△33.33%
繰出金	16億531万円	15億2,957万円	△7,574万円	△4.72%
歳出合計	157億77万円	138億1,222万円	△18億8,855万円	△12.03%



※四捨五入により、合計等が一致しない場合や、構成比の計が100にならない場合があります。

令和3年度 決算状況一覧

会計名	令和2年度決算					令和3年度決算				
	歳入	歳出	歳入歳出 差引額	翌年度に 繰越すべき財源	実質収支額	歳入	歳出	歳入歳出 差引額	翌年度に繰 越すべき財 源	実質収支額
一般会計	158億1,338万円	157億77万円	1億1,261万円	8,130万円	3,131万円	143億9,702万円	138億1,222万円	5億8,480万円	1億971万円	4億7,509万円
国民健康保険事業特別会計 事業勘定	27億6,015万円	27億1,525万円	4,490万円	0円	4,490万円	27億8,642万円	27億4,823万円	3,819万円	0円	3,819万円
国民健康保険事業特別会計 日置診療施設勘定	1,048万円	1,048万円	0円	0円	0円	1,445万円	1,445万円	0円	0円	0円
国民健康保険事業特別会計 三舞診療施設勘定	479万円	479万円	0円	0円	0円	754万円	754万円	0円	0円	0円
国民健康保険事業特別会計 川添診療施設勘定	2,944万円	2,944万円	0円	0円	0円	2,702万円	2,702万円	0円	0円	0円
後期高齢者医療特別会計	6億6,776万円	6億6,735万円	41万円	0円	41万円	6億6,547万円	6億5,944万円	603万円	0円	603万円
介護保険特別会計	31億9,347万円	31億1,070万円	8,277万円	0円	8,277万円	31億9,942万円	31億853万円	9,089万円	0円	9,089万円
土地取得特別会計	937万円	1万円	936万円	0円	936万円	967万円	606万円	361万円	0円	361万円
簡易水道事業特別会計	1億1,266万円	1億1,266万円	0円	0円	0円	8,727万円	8,727万円	0円	0円	0円
農業集落排水事業特別会計	1,227万円	1,227万円	0円	0円	0円	1,245万円	1,245万円	0円	0円	0円
下水道事業特別会計	6億3,939万円	6億3,939万円	0円	0円	0円	5億7,772万円	5億7,772万円	0円	0円	0円

※四捨五入により、差引額等が一致しない場合があります。