

平成28年11月公表

白 浜 町 財 政 事 情

白 浜 町

# 公 表

地方自治法第243条の3第1項及び白浜町財政事情の作成及び公表に関する条例に基づき、白浜町の財政事情を次のとおり公表する。

平成28年11月1日

白浜町長 井濶 誠

一般会計予算執行状況 ~ 平成28年度上半期（4月～9月） 【前年度同期比較】 ~

歳 入

	平成28年度			平成27年度			収納率比較 C - F
	予算現額 A	収入済額 B	収納率 C	予算現額 D	収入済額 E	収納率 F	
町 税	30億8,353万円	21億796万円	68.4%	30億9,288万円	20億9,766万円	67.8%	0.6%
地 方 譲 与 税	1億300万円	3,127万円	30.4%	1億1,000万円	2,928万円	26.6%	3.8%
利 子 割 交 付 金	489万円	129万円	26.4%	878万円	264万円	30.1%	-3.7%
配 当 割 交 付 金	2,559万円	326万円	12.7%	1,289万円	349万円	27.1%	-14.4%
株 式 等 譲 渡 所 得 割 交 付 金	1,424万円	0円	0.0%	511万円	0円	0.0%	0.0%
地 方 消 費 税 交 付 金	3億8,735万円	2億708万円	53.5%	2億8,635万円	2億3,936万円	83.6%	-30.1%
ゴ ル フ 場 利 用 税 交 付 金	850万円	379万円	44.6%	777万円	472万円	60.7%	-16.1%
自 動 車 取 得 税 交 付 金	1,800万円	654万円	36.3%	1,699万円	789万円	46.4%	-10.1%
地 方 特 例 交 付 金	890万円	741万円	83.3%	790万円	869万円	110.0%	-26.7%
地 方 交 付 税	36億8,021万円	24億9,003万円	67.7%	38億2,354万円	25億2,811万円	66.1%	1.6%
交 通 安 全 対 策 特 別 交 付 金	380万円	133万円	35.0%	380万円	157万円	41.3%	-6.3%
分 担 金 及 び 負 担 金	1億12万円	2,993万円	29.9%	9,454万円	3,944万円	41.7%	-11.8%
使 用 料 及 び 手 数 料	3億1,512万円	1億3,189万円	41.9%	3億1,212万円	1億3,132万円	42.1%	-0.2%
国 庫 支 出 金	13億2,758万円	3億3,005万円	24.9%	10億8,664万円	2億9,427万円	27.1%	-2.2%
県 支 出 金	9億7,144万円	7,923万円	8.2%	10億3,744万円	2億619万円	19.9%	-11.7%
財 産 収 入	5,519万円	3,198万円	57.9%	6,505万円	5,885万円	90.5%	-32.6%
寄 付 金	1億3,684万円	885万円	6.5%	1,444万円	893万円	61.8%	-55.3%
繰 入 金	4億6,554万円	383万円	0.8%	5億9,482万円	379万円	0.6%	0.2%
繰 越 金	3億7,377万円	4億4,157万円	118.1%	1億7,994万円	5億1,522万円	286.3%	-168.2%
諸 収 入	3億9,925万円	1億2,539万円	31.4%	3億5,920万円	1億3,066万円	36.4%	-5.0%
町 債	18億4,602万円	0円	0.0%	28億5,460万円	0円	0.0%	0.0%
歳 入 合 計	133億2,888万円	60億4,268万円	45.3%	139億7,479万円	63億1,207万円	45.2%	0.1%

- 1 予算現額及び収入済額には繰越分を含みます。
- 2 四捨五入により、合計が一致しない場合があります。

一般会計予算執行状況 ~ 平成28年度上半期(4月~9月) 【前年度同期比較】 ~

歳 出

	平成28年度			平成27年度			執行率比較 C - F
	予算現額 A	支出済額 B	執行率 C	予算現額 D	支出済額 E	執行率 F	
議 会 費	1億264万円	5,466万円	53.3%	1億1,219万円	6,101万円	54.4%	-1.1%
総 務 費	19億3,749万円	5億8,925万円	30.4%	21億7,299万円	8億2,360万円	37.9%	-7.5%
民 生 費	36億2,734万円	13億8,288万円	38.1%	33億2,724万円	10億9,213万円	32.8%	5.3%
衛 生 費	14億7,399万円	5億1,469万円	34.9%	14億8,511万円	4億2,488万円	28.6%	6.3%
労 働 費	303万円	301万円	99.3%	303万円	300万円	99.0%	0.3%
農 林 水 産 業 費	7億3,787万円	1億780万円	14.6%	4億6,423万円	1億3,572万円	29.2%	-14.6%
観 光 費	3億9,223万円	2億1,720万円	55.4%	5億5,621万円	2億9,994万円	53.9%	1.5%
土 木 費	8億1,354万円	3億849万円	37.9%	8億1,789万円	3億4,820万円	42.6%	-4.7%
消 防 費	8億4,834万円	3億2,405万円	38.2%	12億5,073万円	6億3,321万円	50.6%	-12.4%
教 育 費	20億5,050万円	6億4,681万円	31.5%	24億4,384万円	7億1,526万円	29.3%	2.2%
災 害 復 旧 費	4,596万円	1,583万円	34.4%	6,516万円	5,473万円	84.0%	-49.6%
公 債 費	12億8,704万円	6億4,231万円	49.9%	12億7,045万円	6億4,155万円	50.5%	-0.6%
予 備 費	891万円	0円	0.0%	571万円	0円	0.0%	0.0%
歳 出 合 計	133億2,888万円	48億698万円	36.1%	139億7,479万円	52億3,322万円	37.4%	-1.3%

- 1 予算現額及び支出済額には繰越分を含みます。
- 2 四捨五入により、合計が一致しない場合があります。

特別会計予算執行状況 ~ 平成28年度上半期（4月～9月） 【前年度同期比較】 ~

歳 入

特別会計名	平成28年度			平成27年度			収納率比較 C - F
	予算現額 A	収入済額 B	収納率 C	予算現額 D	収入済額 E	収納率 F	
国民健康保険事業特別会計事業勘定	38億4,843万円	15億6,308万円	40.6%	38億9,757万円	16億3,029万円	41.8%	-1.2%
国民健康保険事業特別会計日置診療施設勘定	750万円	381万円	50.8%	460万円	230万円	50.0%	0.8%
国民健康保険事業特別会計三舞診療施設勘定	640万円	300万円	46.9%	640万円	300万円	46.9%	0.0%
国民健康保険事業特別会計川添診療施設勘定	3,270万円	1,300万円	39.8%	3,260万円	1,306万円	40.1%	-0.3%
後期高齢者医療特別会計	5億6,330万円	2億3,061万円	40.9%	5億4,690万円	1億7,105万円	31.3%	9.6%
介護保険特別会計	27億9,440万円	11億3,313万円	40.6%	27億4,989万円	11億213万円	40.1%	0.5%
住宅資金貸付事業特別会計	121万円	4,031万円	3331.4%	325万円	3,586万円	1103.4%	2228.0%
土地取得特別会計	3,000万円	3,184万円	106.1%	3,000万円	3,153万円	105.1%	1.0%
簡易水道事業特別会計	9,077万円	2,450万円	27.0%	3,770万円	1,923万円	51.0%	-24.0%
農業集落排水事業特別会計	970万円	771万円	79.5%	970万円	554万円	57.1%	22.4%
下水道事業特別会計	8億1,790万円	2億2,692万円	27.7%	8億1,851万円	2億3,026万円	28.1%	-0.4%

歳 出

特別会計名	平成28年度			平成27年度			執行率比較 C - F
	予算現額 A	支出済額 B	執行率 C	予算現額 D	支出済額 E	執行率 F	
国民健康保険事業特別会計事業勘定	38億4,843万円	15億4,310万円	40.1%	38億9,757万円	15億3,033万円	39.3%	0.8%
国民健康保険事業特別会計日置診療施設勘定	750万円	285万円	38.0%	460万円	155万円	33.7%	4.3%
国民健康保険事業特別会計三舞診療施設勘定	640万円	235万円	36.7%	640万円	238万円	37.2%	-0.5%
国民健康保険事業特別会計川添診療施設勘定	3,270万円	1,121万円	34.3%	3,260万円	1,120万円	34.4%	-0.1%
後期高齢者医療特別会計	5億6,330万円	1億9,476万円	34.6%	5億4,690万円	1億8,841万円	34.5%	0.1%
介護保険特別会計	27億9,440万円	10億9,796万円	39.3%	27億4,989万円	10億7,702万円	39.2%	0.1%
住宅資金貸付事業特別会計	121万円	65万円	53.7%	325万円	204万円	62.8%	-9.1%
土地取得特別会計	3,000万円	0円	0.0%	3,000万円	0円	0.0%	0.0%
簡易水道事業特別会計	9,077万円	1,443万円	15.9%	3,770万円	1,502万円	39.8%	-23.9%
農業集落排水事業特別会計	970万円	428万円	44.1%	970万円	392万円	40.4%	3.7%
下水道事業特別会計	8億1,790万円	4億9,270万円	60.2%	8億1,851万円	5億2,622万円	64.3%	-4.1%

予算現額並びに収入済額及び支出済額には繰越分を含みます。

町民1人当たりの町税負担の状況（平成28年9月30日現在）

科目	予算額	世帯数	人口	1世帯あたり 税負担額	1人あたりの 税負担額
町民税	9億5,156万円	平成28年9月30日 現在 11,088世帯	平成28年9月30日 現在 22,076人	85,819円	43,104円
固定資産税	15億9,362万円			143,725円	72,188円
軽自動車税	6,940万円			6,259円	3,144円
市町村たばこ税	1億6,568万円			14,942円	7,505円
入湯税	1億7,550万円			15,828円	7,950円
都市計画税	1億2,777万円			11,523円	5,788円
計	30億8,353万円			278,096円	139,678円

四捨五入により、合計が一致しない場合があります。

財産及び負債の状況（平成28年9月30日現在）

【財産】

土地	13,388,102m <sup>2</sup>
建物	185,032m <sup>2</sup>
有価証券	1億1,979万円
出資金等	4億1,431万円
基金	47億253万円

【一時借入金】

会計名	現在高
下水道事業特別会計	2億8,000万円

【町債】

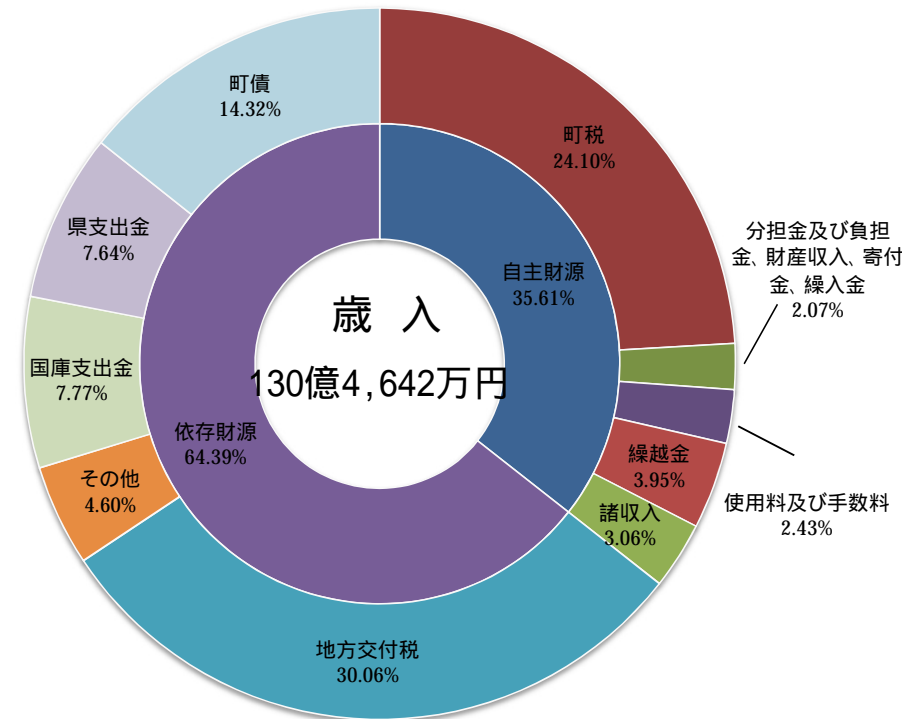
会計別	分類名	現在高
一般 会 計	総務債	17億305万円
	民生債	4億1,940万円
	衛生債	7億9,596万円
	農林水産業債	11億9,434万円
	商工債	8億8,941万円
	土木債	7億5,403万円
	公営住宅債	5億4,942万円
	消防債	13億7,545万円
	教育債	23億9,787万円
	その他	49億5,494万円
	災害復旧債	1億4,667万円
計	151億8,054万円	
特 別 会 計	住宅資金	126万円
	国保日置診療施設	628万円
	国保三舞診療施設	326万円
	国保川添診療施設	2,797万円
	公共下水道	21億8,372万円
	農業集落排水	4,749万円
	簡易水道	2,368万円
計	22億9,366万円	
合計	174億7,420万円	

四捨五入により、合計が一致しない場合があります。

平成27年度 決算状況（一般会計）

【歳入】

科目	H26決算額	H27決算額	対前年度比増減	
			増減額	増減率
町 税	31億6,354万円	31億4,316万円	2,038万円	0.64%
地 方 譲 与 税	1億152万円	1億671万円	519万円	5.11%
利 子 割 交 付 金	708万円	597万円	111万円	15.68%
配 当 割 交 付 金	2,382万円	1,801万円	581万円	24.39%
株 式 等 譲 渡 所 得 割 交 付 金	1,140万円	1,466万円	326万円	28.60%
地 方 消 費 税 交 付 金	2億4,612万円	4億1,091万円	1億6,479万円	66.96%
ゴ ル フ 場 利 用 税 交 付 金	1,308万円	1,064万円	244万円	18.65%
自 動 車 取 得 税 交 付 金	1,209万円	2,213万円	1,004万円	83.04%
地 方 特 例 交 付 金	818万円	869万円	51万円	6.23%
地 方 交 付 税	38億365万円	39億2,139万円	1億1,774万円	3.10%
交 通 安 全 対 策 特 別 交 付 金	289万円	302万円	13万円	4.50%
分 担 金 及 び 負 担 金	9,963万円	9,807万円	156万円	1.57%
使 用 料 及 び 手 数 料	2億9,709万円	3億1,745万円	2,036万円	6.85%
国 庫 支 出 金	11億5,725万円	10億1,345万円	1億4,380万円	12.43%
県 支 出 金	9億6,452万円	9億9,699万円	3,247万円	3.37%
財 産 収 入	8,439万円	1億1,253万円	2,814万円	33.35%
寄 付 金	3,042万円	2,314万円	728万円	23.93%
繰 入 金	3,223万円	3,672万円	449万円	13.93%
繰 越 金	6億6,938万円	5億1,522万円	1億5,416万円	23.03%
諸 収 入	5億3,081万円	3億9,906万円	1億3,175万円	24.82%
町 債	16億8,980万円	18億6,850万円	1億7,870万円	10.58%
歳 入 合 計	129億4,888万円	130億4,642万円	9,754万円	0.75%

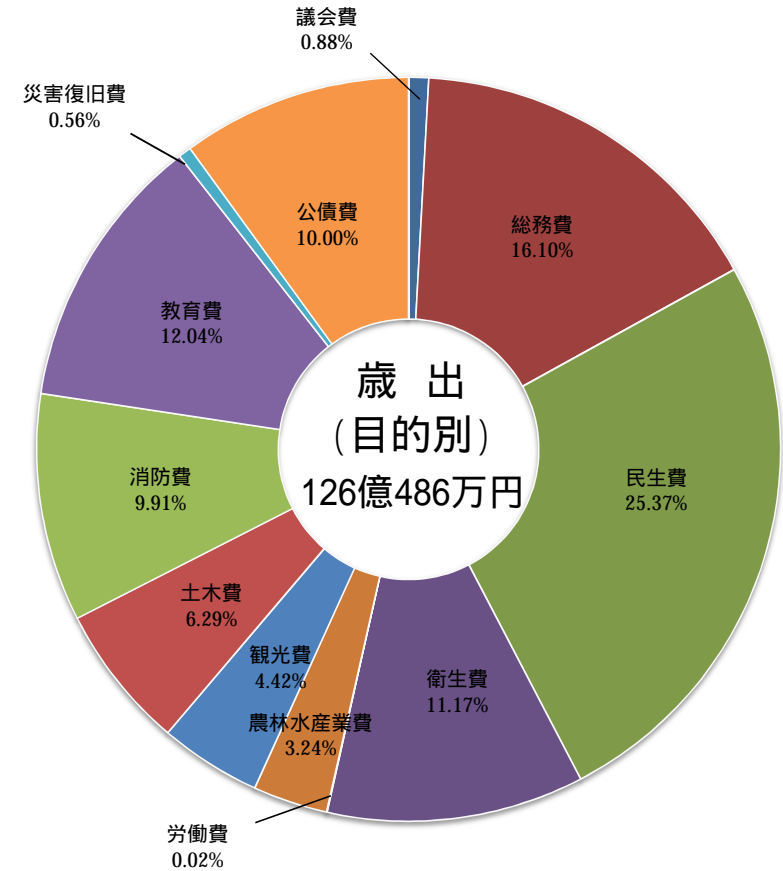


四捨五入により、合計等が一致しない場合や、構成比の計が100にならない場合があります。

平成27年度 決算状況（一般会計）

【歳出】（目的別）

科目	H26決算額	H27決算額	対前年度比増減	
			増減額	増減率
議会費	1億389万円	1億984万円	595万円	5.73%
総務費	17億8,616万円	20億2,974万円	2億4,358万円	13.64%
民生費	32億2,856万円	31億9,800万円	3,056万円	0.95%
衛生費	17億964万円	14億822万円	3億142万円	17.63%
労働費	738万円	300万円	438万円	59.35%
農林水産業費	3億7,956万円	4億872万円	2,916万円	7.68%
商工費	6億2,415万円	5億5,755万円	6,660万円	10.67%
土木費	8億1,121万円	7億9,211万円	1,910万円	2.35%
消防費	9億6,025万円	12億4,953万円	2億8,928万円	30.13%
教育費	14億1,537万円	15億1,770万円	1億233万円	7.23%
災害復旧費	1億4,611万円	7,044万円	7,567万円	51.79%
公債費	12億6,138万円	12億6,001万円	137万円	0.11%
歳出合計	124億3,366万円	126億486万円	1億7,120万円	1.38%



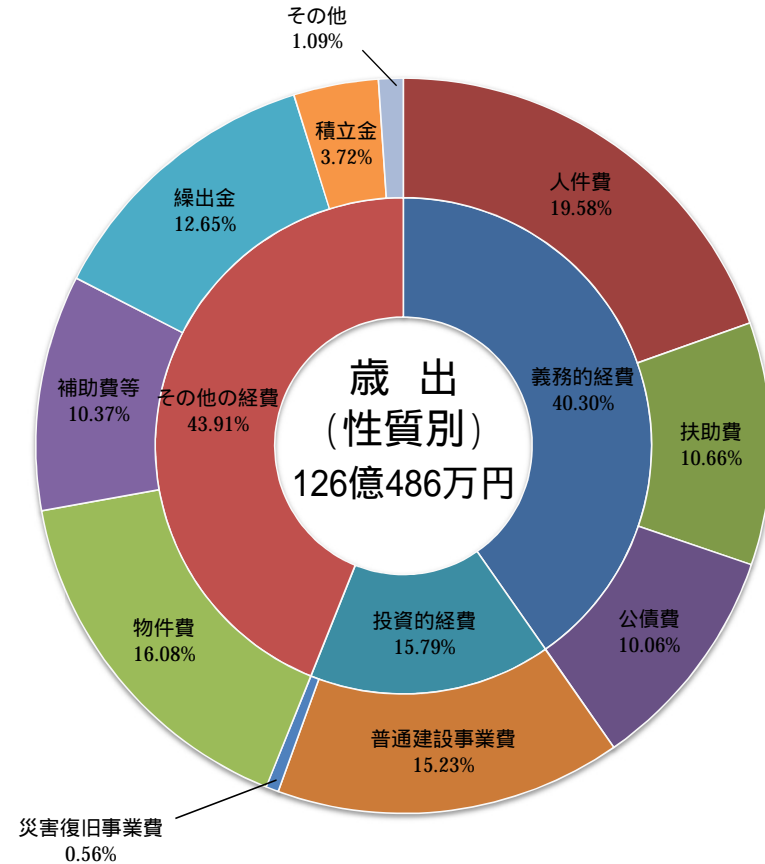
四捨五入により、合計等が一致しない場合や、構成比の計が100にならない場合があります。



平成27年度 決算状況（一般会計）

【歳出】（性質別）

科目	H26決算額	H27決算額	対前年度比増減	
			増減額	増減率
人件費	24億9,341万円	24億6,777万円	2,564万円	1.03%
物件費	19億8,091万円	20億2,689万円	4,598万円	2.32%
維持補修費	1億6,636万円	1億3,440万円	3,196万円	19.21%
扶助費	13億7,693万円	13億4,429万円	3,264万円	2.37%
補助費等	10億6,142万円	13億637万円	2億4,495万円	23.08%
普通建設事業費	19億2,216万円	19億1,949万円	267万円	0.14%
災害復旧事業費	1億4,611万円	7,044万円	7,567万円	51.79%
公債費	12億8,598万円	12億6,831万円	1,767万円	1.37%
積立金	4億2,978万円	4億6,910万円	3,932万円	9.15%
投資及び出資金	0円	0円	0円	-
貸付金	325万円	332万円	7万円	2.15%
繰出金	15億6,736万円	15億9,448万円	2,712万円	1.73%
歳出合計	124億3,366万円	126億486万円	1億7,120万円	1.38%



四捨五入により、合計等が一致しない場合や、構成比の計が100にならない場合があります。

平成27年度 決算状況（特別会計）

会計名	平成26年度決算					平成27年度決算				
	歳入	歳出	歳入歳出 差引額	翌年度に 繰越すべ き財源	実質収支額	歳入	歳出	歳入歳出 差引額	翌年度に繰 越すべき財 源	実質収支額
国民健康保険事業特別会計 事業 勘 定	33億7,908万円	32億4,129万円	1億3,779万円	0円	1億3,779万円	38億5,618万円	37億8,262万円	7,356万円	0円	7,356万円
国民健康保険事業特別会計 日置診療施設 勘 定	347万円	347万円	0円	0円	0円	376万円	376万円	0円	0円	0円
国民健康保険事業特別会計 三舞診療施設 勘 定	564万円	564万円	0円	0円	0円	572万円	572万円	0円	0円	0円
国民健康保険事業特別会計 川添診療施設 勘 定	3,225万円	3,225万円	0円	0円	0円	3,159万円	3,159万円	0円	0円	0円
後期高齢者医療特別会計	5億3,833万円	5億3,816万円	17万円	0円	17万円	5億4,933万円	5億4,883万円	50万円	0円	50万円
介護保険特別会計	26億4,079万円	25億7,832万円	6,247万円	0円	6,247万円	26億5,380万円	25億7,104万円	8,276万円	0円	8,276万円
住宅資金貸付事業特別会計	3,903万円	619万円	3,284万円	0円	3,283万円	4,067万円	324万円	3,743万円	0円	3,743万円
土地取得特別会計	3,155万円	1万円	3,154万円	0円	3,153万円	3,185万円	1万円	3,184万円	0円	3,184万円
健康交流拠点施設事業 特 別 会 計	1億3,911万円	1億3,911万円	0円	0円	0円	1億2,123万円	1億2,123万円	0円	0円	0円
簡易水道事業特別会計	6,114万円	5,644万円	470万円	470万円	0円	3,424万円	3,424万円	0円	0円	0円
農業集落排水事業特別会計	930万円	930万円	0円	0円	0円	880万円	880万円	0円	0円	0円
下水道事業特別会計	5億3,176万円	8億3,677万円	3億501万円	0円	3億501万円	5億571万円	7億8,298万円	2億7,727万円	3万円	2億7,730万円

四捨五入により、差引額等が一致しない場合があります。